

ITER S.A.



CUENTAS ANUALES 2019



BALANCE DE SITUACION 2019(Euros)

| ACTIVO | Nota de la memoria | Ejercicio fiscal 2019 | Nota de la memoria | Ejercicio fiscal 2018 |
|--|--------------------|-----------------------|--------------------|-----------------------|
| A) ACTIVO NO CORRIENTE | | 160.466.245,10 | | 141.404.764,97 |
| I. Inmovilizado intangible | 5.A | 3.910.796,67 | 5.A | 4.587.856,77 |
| 1. Desarrollo | | | | |
| 2. Concesiones | | 0,03 | | 0,03 |
| 3. Patentes, licencias, marcas y similares | | | | |
| 4. Fondo de comercio | | 3.872.287,61 | | 4.517.668,88 |
| 5. Aplicaciones informáticas | | 38.509,03 | | 70.187,86 |
| 6. Otro inmovilizado intangible | | | | |
| II. Inmovilizado material | 5.B | 111.634.308,70 | 5.B | 109.601.600,42 |
| 1. Terrenos y construcciones | | 31.459.405,87 | | 31.916.713,46 |
| 2. Instalaciones técnicas y otro inmovilizado material | | 68.258.127,49 | | 66.730.651,24 |
| 3. Inmovilizado en curso y anticipos | | 11.916.775,34 | | 10.954.235,72 |
| III. Inversiones inmobiliarias | | | | |
| 1. Terrenos | | | | |
| 2. Construcciones | | | | |
| IV. Inversiones en empresas del grupo y asociadas a largo plazo | | 34.222.463,64 | | 16.074.861,34 |
| 1. Instrumentos de patrimonio | 7.A | 15.342.236,40 | 7.A | 16.074.861,34 |
| 2. Créditos a empresas | | 18.880.227,24 | | |
| 3. Valores representativos de deuda | | | | |
| 4. Derivados | | | | |
| 5. Otros activos financieros | | | | |
| V. Inversiones financieras a largo plazo | | 80.811,76 | | 80.811,76 |
| 1. Instrumentos de patrimonio | 7.B | 63.920,08 | 7.B | 63.920,08 |
| 2. Créditos a terceros | 7.B | 400,00 | 7.B | 400,00 |
| 3. Valores representativos de deuda | | | 7.C | |
| 4. Derivados | | | | |
| 5. Otros activos financieros | 7.C | 16.491,68 | 7.C | 16.491,68 |
| VI. Activos por impuesto diferido | 15 | 10.617.864,33 | 15 | 11.059.634,68 |
| B) ACTIVO CORRIENTE | | 35.432.753,57 | | 67.672.793,47 |
| I. Activos no corrientes mantenidos para la venta | | | | |
| II. Existencias | 8 | 1.066.772,91 | 8 | 1.074.298,19 |
| 1. Comerciales | | 12.674,83 | | 13.480,11 |
| 2. Materias primas y otros aprovisionamientos | | 890.789,89 | | 890.789,89 |
| 3. Productos en curso | | 66.288,18 | | 66.288,18 |
| 4. Productos terminados | | 97.020,00 | | 103.740,00 |
| 5. Subproductos, residuos y materiales recuperados | | | | |
| 6. Anticipos a proveedores | | 0,01 | | 0,01 |
| III. Deudores comerciales y otras cuentas a cobrar | 7.G | 16.248.193,93 | 7.G | 13.152.653,24 |
| 1. Clientes por ventas y prestaciones de servicios | | 5.683.822,92 | | 3.090.571,99 |
| 2. Empresas del grupo y asociadas, deudores | | 4.920.740,72 | | 4.918.128,20 |
| 3. Deudores varios | | 1.799.515,01 | | 2.008.299,50 |
| 4. Personal | | 2.898,57 | | 5.723,60 |
| 5. Activos por impuesto corriente | | | | |
| 6. Otros créditos con las Administraciones públicas | | 3.841.216,71 | | 3.129.929,95 |
| 7. Accionistas (socios) por desembolsos exigidos | | | | |
| IV. Inversiones en empresas del grupo y asociadas a corto plazo | | 4.093.227,64 | 7.D | 3.510.395,43 |
| 1. Instrumentos de patrimonio | | | | |
| 2. Créditos a empresas | | 4.008.347,71 | | 3.065.778,62 |
| 3. Valores representativos de deuda | | | | |
| 4. Derivados | | | | |
| 5. Otros activos financieros | | 84.879,93 | | 444.616,81 |
| V. Inversiones financieras a corto plazo | 7.E | 36.420,12 | 7.E | 23.459.502,69 |
| 1. Instrumentos de patrimonio | | | | |
| 2. Créditos a empresas | | 10.657,38 | | 23.444.067,01 |
| 3. Valores representativos de deuda | | 4.400,00 | | 4.400,00 |
| 4. Derivados | | | | |
| 5. Otros activos financieros | | 21.362,74 | | 11.035,68 |
| VI. Periodificaciones | 7.H | | 7.H | 50.000,00 |
| VII. Efectivo y otros activos líquidos equivalentes | 7.G | 13.988.138,97 | 7.G | 26.425.943,92 |
| 1. Tesorería | | 13.988.138,97 | | 26.425.943,92 |
| 2. Otros activos líquidos equivalentes | | | | |
| TOTAL ACTIVO | | 195.898.998,67 | | 209.077.558,44 |




| PATRIMONIO NETO Y PASIVO | Nota de la memoria | Ejercicio fiscal 2019 | Nota de la memoria | Ejercicio fiscal 2018 |
|---|--------------------|-----------------------|--------------------|-----------------------|
| A) PATRIMONIO NETO | | 159.220.236,35 | | 127.392.632,99 |
| 1) Fondos propios | 11 | 148.628.922,58 | 11 | 117.120.768,79 |
| I. Capital | 11 | 33.935.104,40 | 11 | 27.816.083,00 |
| 1. Capital escriturado | | 33.935.104,40 | | 27.816.083,00 |
| 2. (Capital no exigido) | | | | |
| II. Prima de emisión | | 20.489.013,52 | | 1.608.057,62 |
| III. Reservas | 11.A | 89.698.183,85 | 11.A | 78.941.596,67 |
| 1. Legal y estatutarias | | 4.580.321,45 | | 3.504.602,10 |
| 2. Otras reservas | | 85.117.862,40 | | 75.436.994,57 |
| IV. (Acciones y participaciones en patrimonio propias) | | -2.000.000,00 | | -2.000.000,00 |
| V. Resultados de ejercicios anteriores | | -2.162,03 | | -2.162,03 |
| 1. Remanente | | | | |
| 2. (Resultados negativos de ejercicios anteriores) | | -2.162,03 | | -2.162,03 |
| VI. Otras aportaciones de socios | | | | |
| VII. Resultado del ejercicio | 3 | 6.508.782,84 | 3 | 10.757.193,53 |
| VIII. (Dividendo a cuenta) | | | | |
| IX. Otros instrumentos de patrimonio | | | | |
| 2) Ajustes por cambios de valor | | | | |
| I. Instrumentos financieros disponibles para la venta | | | | |
| II. Operaciones de cobertura | | | | |
| III. Otros | | | | |
| 3) Subvenciones, donaciones y legados recibidos | 11.B | 10.591.313,77 | 11.B | 10.271.864,20 |
| B) PASIVO NO CORRIENTE | | 28.170.246,71 | | 43.051.356,20 |
| I. Provisiones a largo plazo | 9.A | 640.827,78 | 9.A | 28.343,31 |
| 1. Obligaciones por prestaciones a largo plazo al personal | | | | |
| 2. Actuaciones medioambientales | | | | |
| 3. Provisiones por reestructuración | | | | |
| 4. Otras provisiones | | 640.827,78 | | 28.343,31 |
| II. Deudas a largo plazo | 9.A | 23.807.714,09 | 9.A | 39.386.161,91 |
| 1. Obligaciones y otros valores negociables | | | | |
| 2. Deuda con entidades de crédito | | 23.739.600,04 | | 39.311.034,52 |
| 3. Acreedores por arrendamiento financiero | | | | |
| 4. Derivados | | 68.114,05 | | 75.127,39 |
| 5. Otros pasivos financieros | | | | |
| III. Deudas con empresas del grupo y asociadas a largo plazo | | | | |
| IV. Pasivos por impuesto diferido | 11.B;15 | 3.721.704,84 | 11.B;15 | 3.636.850,98 |
| V. Periodificaciones a largo plazo | | | | |
| C) PASIVO CORRIENTE | | 8.508.515,61 | | 38.633.569,25 |
| I. Pasivos vinculados con activos no corrientes mantenidos para la venta | | | | |
| II. Provisiones a corto plazo | | | | |
| III. Deudas a corto plazo | 9.B | 3.585.252,18 | 9.B | 29.340.475,19 |
| 1. Obligaciones y otros valores negociables | | | | |
| 2. Deuda con entidades de crédito | | 3.454.781,72 | | 4.386.103,69 |
| 3. Acreedores por arrendamiento financiero | | | | |
| 4. Derivados | | | | |
| 5. Otros pasivos financieros | | 130.470,46 | | 24.954.371,50 |
| IV. Deudas con empresas del grupo y asociadas a corto plazo | | 1.050.958,59 | | 776.029,99 |
| V. Acreedores comerciales y otras cuentas a pagar | 9.B | 2.500.426,62 | 9.B | 6.636.584,94 |
| 1. Proveedores | | 3.591,32 | | 3.474.954,08 |
| 2. Proveedores, empresas del grupo y asociadas | | | | |
| 3. Acreedores varios | | 2.009.237,82 | | 2.953.314,46 |
| 4. Personal (remuneraciones pendientes de pago) | | 7.131,08 | | 5.915,67 |
| 5. Pasivos por impuesto corriente | | | | |
| 6. Otras deudas con las Administraciones Públicas | | 480.466,40 | | 202.400,73 |
| 7. Anticipos de clientes | | | | |
| VI. Periodificaciones a corto plazo | | 1.371.878,22 | | 1.880.479,13 |
| TOTAL PATRIMONIO NETO Y PASIVO | | 195.898.998,67 | | 209.077.558,44 |

CUENTA DE PERDIDAS Y GANANCIAS EJERCICIO 2019 (Euros)

| | Nota de la Memoria | Ingresos (Gastos) 2019 | Nota de la Memoria | Ingresos (Gastos) 2018 |
|--|--------------------|------------------------|--------------------|------------------------|
| A) OPERACIONES CONTINUADAS | | | | |
| 1. Importe neto de la cifra de negocios | 14 | 18.691.244,37 | 14 | 8.484.441,70 |
| a) Ventas | | 11.068.688,56 | | 768.104,58 |
| b) Prestación de servicios | | 7.622.555,81 | | 7.716.337,12 |
| 2. Variación de existencias de productos terminados y en curso de fabricación | | -6.720,00 | | -54.705,00 |
| 3. Trabajos realizados por la empresa para su activo | 14 | 340.116,92 | 14 | 690.410,34 |
| 4. Aprovisionamientos | 14 | -339.553,64 | 14 | -699.917,07 |
| a) Consumo de mercaderías | | -805,28 | | -262,03 |
| b) Consumo de materias primas y otras materias consumibles | | -84.754,50 | | -233.023,05 |
| c) Trabajos realizados por otras empresas | | -253.993,86 | | -466.631,99 |
| d) Deterioro de mercaderías, materias primas y otros aprovisionamientos | | | | |
| 5. Otros ingresos de explotación | 14 | 2.599.666,23 | 14 | 3.062.541,86 |
| a) Ingresos accesorios y otros de gestión corriente | | 1.033,47 | | 5.940,60 |
| b) Subvenciones de explotación incorporadas al resultado del ejercicio | | 2.598.632,76 | | 3.056.601,26 |
| 6. Gastos de personal | 14 | -6.070.034,08 | 14 | -5.504.210,25 |
| a) Sueldos, salarios y asimilados | | -4.563.571,37 | | -4.162.935,75 |
| b) Cargas sociales | | -1.506.462,71 | | -1.341.274,50 |
| c) Provisiones | | | | |
| 7. Otros gastos de explotación | 14 | -4.622.930,61 | 14 | -2.765.245,46 |
| a) Servicios exteriores | | -3.903.473,40 | | -2.649.535,14 |
| b) Tributos | | -719.432,22 | | -115.710,32 |
| c) Pérdidas, deterioro y variación de provisiones por operaciones comerciales | | | | |
| d) Otros gastos de gestión corriente | | -24,99 | | |
| 8. Amortización del inmovilizado | 5 | -6.563.576,28 | 5 | -4.014.028,44 |
| 9. Imputación de subvenciones de inmovilizado no financiero y otras | 11.B | 562.153,91 | 11.B | 488.937,59 |
| 10. Excesos de provisiones | | | | |
| 11. Deterioro y resultado por enajenaciones del inmovilizado | | | | |
| a) Deterioros y pérdidas | | | | |
| b) Resultados por enajenaciones y otras | | | | |
| 12. Otros resultados | 14 | -5.990,66 | 14 | -601,14 |
| RESULTADO DE EXPLOTACIÓN | | 4.584.376,16 | | -312.375,87 |
| 13. Ingresos financieros | 14 | 1.857.803,86 | 14 | 1.846.185,62 |
| a) De participaciones en instrumentos de patrimonio | | 1.468.149,27 | | 1.320.369,99 |
| En empresas del grupo y asociadas | | 176.462,34 | | 187.007,05 |
| En terceros | | 1.291.686,93 | | 1.133.362,94 |
| b) De valores negociables y otros instrumentos financieros | | 389.654,59 | | 525.815,63 |
| De empresas del grupo y asociadas | | 389.654,56 | | 525.815,63 |
| De terceros | | 0,03 | | |
| 14. Gastos financieros | 14 | -318.652,99 | 14 | -178.640,36 |
| a) Por deudas con empresas del grupo y asociadas | | | | |
| b) Por deudas con terceros | | -318.318,52 | | -178.309,80 |
| c) Por actualización de provisiones | | -334,47 | | -330,56 |
| 15. Variación de valor razonable en instrumentos financieros | | | | |
| a) Cartera de negociación y otros | | | | |
| b) Imputación al resultado del ejercicio por activos financieros disponibles para la venta | | | | |
| 16. Diferencias de cambio | 14 | -255,46 | 14 | -48,25 |
| 17. Deterioro y resultado por enajenaciones de instrumentos financieros | | | | |
| a) Deterioros y pérdidas | | | | |
| b) Resultados por enajenaciones y otras | | | | |
| RESULTADO FINANCIERO | | 1.538.895,41 | | 1.667.497,01 |
| RESULTADO ANTES DE IMPUESTOS | | 6.123.271,57 | | 1.355.121,14 |
| 18. Impuestos sobre beneficios | 15 | 385.511,27 | 15 | 9.402.072,39 |
| RESULTADO DEL EJERCICIO PROCEDENTE DE OPERACIONES CONTINUADAS | | 6.508.782,84 | | 10.757.193,53 |
| B) OPERACIONES INTERRUMPIDAS | | | | |
| 19. Resultado del ejercicio procedente de operaciones interrumpidas neto de impuestos | | | | |
| RESULTADO DEL EJERCICIO | | 6.508.782,84 | | 10.757.193,53 |

Estado de cambios en el patrimonio neto del ejercicio

| ESTADO DE INGRESOS Y GASTOS (Euros) | Nota de la Memoria | Importe 2019 | Importe 2018 |
|---|--------------------|---------------------|----------------------|
| Descripción | | | |
| Resultado de la cuenta de pérdidas y ganancias | 3 | 6.508.782,84 | 10.757.193,53 |
| Ingresos y gastos imputados directamente al patrimonio neto | | | |
| I. Por valoración de instrumentos financieros | | 0,00 | 0,00 |
| 1. Activos financieros disponibles para la venta | | | |
| 3. Otros ingresos/gastos | | | |
| II. Por coberturas de flujos de efectivo | | | |
| III. Subvenciones, donaciones y legados recibidos | 11.B | 966.457,34 | 915.812,21 |
| IV. Por ganancias y pérdidas actuariales y otros ajustes | | | |
| V. Efecto impositivo | 9A | -241.614,34 | -228.953,05 |
| TOTAL INGRESOS Y GASTOS IMPUTADOS DIRECTAMENTE EN EL PATRIMONIO NETO | | 724.843,00 | 686.859,16 |
| Transferencias a la cuenta de pérdidas y ganancias | | | |
| VI. Por valoración de instrumentos financieros | | 0,00 | 0,00 |
| 1. Activos financieros disponibles para la venta | | | |
| 2. Otros ingresos/gastos | | | |
| VII. Por coberturas de flujos de efectivo | | | |
| VIII. Subvenciones, donaciones y legados recibidos | 14 | -562.153,91 | -488.937,59 |
| IX. Efecto impositivo | 9.A | 156.760,48 | 141.650,91 |
| TOTAL TRANSFERENCIAS A LA CUENTA DE PÉRDIDAS Y GANANCIAS | | -405.393,43 | -347.286,68 |
| TOTAL DE INGRESOS Y GASTOS RECONOCIDOS | | 6.828.232,41 | 11.096.766,01 |



| | Capital | | Prima de emisión | Reservas | (Acciones y participaciones en patrimonio propias) | Resultados de ejercicios anteriores | Otras aportaciones de socios | Resultado del ejercicio | (Dividendo a cuenta) | Ajuste Cambio de valor | Subvenciones, donaciones y legados recibidos | TOTAL |
|---|---------------|------------|------------------|---------------|--|-------------------------------------|------------------------------|-------------------------|----------------------|------------------------|--|----------------|
| | Escriturado | No exigido | | | | | | | | | | |
| A. SALDO, FINAL DEL AÑO 2017 | 26.816.139,20 | 0,00 | 1.608.057,62 | 76.660.247,49 | -2.000.000,00 | -2.162,03 | 0,00 | 2.281.349,19 | 0,00 | 0,00 | 9.932.291,73 | 115.295.523,19 |
| I. Resultado de la cuenta de pérdidas y ganancias | | | | 2.281.349,19 | | | | -2.281.349,19 | | | | 0,00 |
| II. Ingresos y Gastos reconocidos en el patrimonio neto | | | | | | | | 10.757.193,53 | | | 339.572,47 | 11.096.766,00 |
| III. Operaciones con socios o propietarios | 999.943,80 | | | | | | | | | | | 999.943,80 |
| 1. Aumentos de capital | 999.943,80 | | | | | | | | | | | 999.943,80 |
| 2. (-) Reducciones de capital | | | | | | | | | | | | 0,00 |
| 3. Otras operaciones con socios o propietarios | | | | | | | | | | | | 0,00 |
| IV. Otras variaciones del patrimonio neto | | | | | | | | | | | | 0,00 |
| B. SALDO, FINAL DEL AÑO 2018 | 27.816.083,00 | 0,00 | 1.608.057,62 | 78.941.596,68 | -2.000.000,00 | -2.162,03 | 0,00 | 10.757.193,53 | 0,00 | 0,00 | 10.271.864,20 | 127.392.632,99 |
| I. Resultado de la cuenta de pérdidas y ganancias | | | | 10.757.193,53 | | | | -10.757.193,53 | | | | 0,00 |
| II. Ingresos y Gastos reconocidos en el patrimonio neto | | | | | | | | 6.508.782,84 | | | 319.449,57 | 6.828.232,41 |
| III. Operaciones con socios o propietarios | 6.119.021,40 | | 18.880.955,90 | | | | | | | | | 24.999.977,30 |
| 1. Aumentos de capital | 6.119.021,40 | | 18.880.955,90 | | | | | | | | | 24.999.977,30 |
| 2. (-) Reducciones de capital | | | | | | | | | | | | 0,00 |
| 3. Otras operaciones con socios o propietarios | | | | | | | | | | | | 0,00 |
| IV. Otras variaciones del patrimonio neto | | | | -606,35 | | | | | | | | 0,00 |
| C. SALDO, FINAL DEL AÑO 2019 | 33.935.104,40 | 0,00 | 20.489.013,52 | 89.698.183,86 | -2.000.000,00 | -2.162,03 | 0,00 | 6.508.782,84 | 0,00 | 0,00 | 10.591.313,77 | 159.220.236,35 |

Morales

[Handwritten signature]

[Handwritten signature]

[Handwritten signature]

[Handwritten signature]

[Handwritten signature]

ESTADO FLUJOS DE EFECTIVO 2019

| INSTITUTO TECNOLÓGICO Y DE ENERGÍAS RENOVABLES, SL | 2019 | 2018 |
|---|-----------------------|-----------------------|
| A) FLUJOS DE EFECTIVO DE LAS ACTIVIDADES DE EXPLOTACIÓN | | |
| 1. Resultado del ejercicio antes de impuestos. | 6.123.271,67 | 1.356.121,14 |
| 2. Ajustes del resultado. | 3.664.614,41 | 1.261.532,07 |
| a) Amortización del inmovilizado (+). | 6.563.576,28 | 4.014.028,44 |
| b) Correcciones valorativas por deterioro (+/-). | | |
| c) Variación de provisiones (+/-). | | |
| d) Imputación de subvenciones (-) | -562.153,91 | -488.937,59 |
| e) Resultados por bajas y enajenaciones del inmovilizado (+/-). | | |
| f) Resultados por bajas y enajenaciones de instrumentos financieros (+/-). | | |
| g) Ingresos financieros (-). | -1.857.803,86 | -1.846.185,62 |
| h) Gastos financieros (+). | 318.652,99 | 178.640,36 |
| i) Diferencias de cambio (+/-). | 255,46 | 48,25 |
| j) Variación de valor razonable en instrumentos financieros (+/-). | | |
| k) Otros ingresos y gastos (-/+). | -797.912,55 | -606.061,77 |
| 3. Cambios en el capital corriente. | -6.446.888,43 | 4.916.893,19 |
| a) Existencias (+/-). | 6.720,00 | 54.705,00 |
| b) Deudores y otras cuentas a cobrar (+/-). | -2.924.637,15 | 1.215.414,29 |
| c) Otros activos corrientes (+/-). | 359.736,88 | -360.107,19 |
| d) Acreedores y otras cuentas a pagar (+/-). | -3.888.708,16 | 4.272.086,54 |
| e) Otros pasivos corrientes (+/-). | 0,00 | -265.205,45 |
| f) Otros activos y pasivos no corrientes (+/-). | | |
| 4. Otros flujos de efectivo de las actividades de explotación. | 1.126.997,02 | 1.164.893,92 |
| a) Pagos de intereses (-). | -341.152,25 | -155.476,07 |
| b) Cobros de dividendos (+). | 1.468.149,27 | 1.320.369,99 |
| c) Cobros de intereses (+). | | |
| d) Cobros (pagos) por impuesto sobre beneficios(+/-). | | |
| e) Otros pagos (cobros) (-/+) | | |
| 5. Flujos de efectivo de las actividades de explotación (+/-1+/-2+/-3+/-4) | 4.467.994,67 | 8.688.440,32 |
| B) FLUJOS DE EFECTIVO DE LAS ACTIVIDADES DE INVERSIÓN | | |
| 6. Pagos por inversiones (-). | -6.966.967,64 | -49.743.242,76 |
| a) Empresas del grupo y asociadas. | | |
| b) Inmovilizado intangible. | -3.932,32 | -17.565,13 |
| c) Inmovilizado material. | -6.963.025,22 | -49.512.667,63 |
| d) Inversiones inmobiliarias. | | |
| e) Otros activos financieros. | | -213.010,00 |
| f) Activos no corrientes mantenidos para venta. | | |
| g) Otros activos. | | |
| 7. Cobros por desinversiones (+). | 6.665.134,86 | 3.507.948,13 |
| a) Empresas del grupo y asociadas. | 732.624,94 | |
| b) Inmovilizado intangible. | | |
| c) Inmovilizado material. | | |
| d) Inversiones inmobiliarias. | | |
| e) Otros activos financieros. | 4.932.509,92 | 3.507.948,13 |
| f) Activos no corrientes mantenidos para venta. | | |
| g) Otros activos. | | |
| 8. Flujos de efectivo de las actividades de inversión (7-6) | -1.301.822,68 | -46.236.294,63 |
| C) FLUJOS DE EFECTIVO DE LAS ACTIVIDADES DE FINANCIACIÓN | | |
| 9. Cobros y pagos por instrumentos de patrimonio. | 966.467,34 | 25.916.789,61 |
| a) Emisión de instrumentos de patrimonio (+). | 0,00 | 24.999.977,30 |
| b) Amortización de instrumentos de patrimonio (-). | | |
| c) Adquisición de instrumentos de patrimonio propio (-). | | |
| d) Enajenación de instrumentos de patrimonio propio (+). | | |
| e) Subvenciones, donaciones y legados recibidos (+). | 966.467,34 | 915.812,21 |
| 10. Cobros y pagos por instrumentos de pasivo financiero. | -16.670.434,18 | 30.464.673,06 |
| a) Emisión | | |
| 1. Obligaciones y otros valores negociables (+). | | |
| 2. Deudas con entidades de crédito (+). | | 34.763.966,00 |
| 3. Deudas con empresas del grupo y asociadas (+). | | |
| 4. Otras deudas (+). | | |
| b) Devolución y amortización de | | |
| 1. Obligaciones y otros valores negociables (-). | | |
| 2. Deudas con entidades de crédito (-). | -16.670.434,18 | -2.112.590,06 |
| 3. Deudas con empresas del grupo y asociadas (-). | | |
| 4. Otras deudas (-). | 0,00 | -2.196.702,88 |
| 11. Pagos por dividendos y remuneraciones de otros instrumentos de patrimonio. | 0,00 | 0,00 |
| a) Dividendos (-). | | |
| b) Remuneración de otros instrumentos de patrimonio (-). | | |
| 12. Flujos de efectivo de las actividades de financiación (+/-9+/-10-11) | -16.603.976,84 | 66.370.462,67 |
| D) Efecto de las variaciones de los tipos de cambio | | |
| E) AUMENTO/DISMINUCIÓN NETA DEL EFECTIVO O EQUIVALENTES (+/-5+/-8+/-12+/- D) | -12.437.804,96 | 18.823.608,26 |
| Efectivo o equivalentes al comienzo del ejercicio. | 26.425.943,92 | 7.602.335,66 |
| Efectivo o equivalentes al final del ejercicio. | 13.988.138,97 | 26.425.943,92 |

Presidente

D. Pedro M. Martín Domínguez

Consejeros Delegados



Dña. María Elena Rodríguez Henríquez
D. Eduardo Ballesteros Ruíz-Benítez de Lugo

Vocales

D. José Clemente Díaz Gómez
D. Javier Rodríguez Medina.
D. José Gregorio Martín Plata.
Dña. Dora González Brito.
Dña. María José Belda Díaz.
Dña. María Ruth Acosta Trujillo.
D. Enrique Arriaga Álvarez
D. Valentín González Évora
Instituto Tecnológico de Canarias, S.A.,
representado por D. Gabriel Megías Martínez.

Secretario Consejero

D. Eduardo Ballesteros Ruíz-Benítez de Lugo



1.- ACTIVIDAD DE LA EMPRESA.

El Instituto Tecnológico y de Energías Renovables, S.A. (ITER) se constituyó el veintisiete de diciembre de 1.990, como sociedad anónima mediante escritura otorgada ante el Notario D. Federico Nieto Viejobuena, nº 3.383 de protocolo, inscrita en el Registro Mercantil de esta provincia en el Tomo 699, Folio 28, Hoja TF-1.257, Inscripción primera.

Su domicilio social se encuentra establecido en el Polígono Industrial de Granadilla, s/n, 38600, San Isidro-Granadilla de Abona, Santa Cruz de Tenerife.

La Sociedad tiene por objeto social la promoción, desarrollo y potenciación de actividades científicas, técnicas y económicas en el campo tecnológico y en el de las energías renovables que contribuyen a disminuir la dependencia del petróleo importado, conseguir precios estables y competitivos de la energía y garantizar suministros energéticos mínimos para la producción y elevación de agua potable ante situaciones excepcionales.

Le están especialmente encomendadas dentro de su objeto social, entre otras, las siguientes actividades:

- a) Realizar y promover cualquier tipo de investigación aplicada en el campo de las energías renovables o relacionada con ella.
- b) Desarrollar sistemas técnicos que permitan el aprovechamiento de las energías renovables.
- c) Coordinar los proyectos I+D que en el campo energético se realicen en Canarias y estudiar las interrelaciones con temas afines.
- d) Crear la infraestructura necesaria para el desarrollo de la ingeniería, la industria local y la investigación en otras áreas.
- e) Explotación de los resultados por parte de la industria local y exportación de know-how, a otros países y archipiélagos.
- f) Fomentar las relaciones con la comunidad científica nacional e internacional.
- g) Formar y capacitar personal científico y técnico en todos los campos relacionados con las energías renovables.

Actividades a que se dedica:

- a) Generación de electricidad mediante aerogeneradores.
- b) Proyectos de investigación en energías renovables.

La Entidad es Sociedad Dominante del Grupo denominado Grupo ITER y deposita las cuentas anuales consolidadas en el Registro Mercantil de Santa Cruz de Tenerife. Las últimas cuentas anuales formuladas han sido las correspondientes al ejercicio cerrado el 31 de diciembre de 2018, formuladas el 27 de marzo de 2019.

A 31 de diciembre de 2019 se ha efectuado la consolidación de las sociedades integrantes del Grupo. Las sociedades que conforman el perímetro de consolidación, así como los porcentajes de participación mantenidos directa o indirectamente por la Sociedad Dominante y los métodos de consolidación aplicados, son los siguientes:

| SOCIEDAD | % PARTICIPACION | METODO DE CONSOLIDACION |
|---|-----------------|-------------------------|
| INSTITUTO TECNOLÓGICO Y DE TELECOMUNICACIONES DE TENERIFE, SL | 100,00% | Integración global |
| CANARIAS SUBMARINE LINK, SL | 100,00% | Integración global |
| CANALINK ÁFRICA SLU | 100,00% | Integración global |
| CANALINK BAHARICOM SLU | 100,00% | Integración global |
| INSTITUTO VOLCANOLOGIO DE CANARIAS, SA | 100,00% | Integración global |
| SOLTEN II GRANADILLA, SA | 21,76% | Puesta en equivalencia |
| EVIM2 ENERGÍAS RENOVABLES, SL | 30,00% | Puesta en equivalencia |
| ENERGIA VERDE DE LA MACARONESIA, SL | 39,94% | Puesta en equivalencia |
| PARQUES EOLICOS DE GRANADILLA AIE | 30,00% | Puesta en equivalencia |
| EOLICAS DE TENERIFE AIE | 50,00% | Puesta en equivalencia |

La información relativa a estas sociedades se recoge en la nota 7 de esta memoria

La moneda funcional con la que opera la empresa es el euro, presentándose las cantidades en esta memoria en dicha moneda.

2.- BASES DE PRESENTACIÓN DE LAS CUENTAS ANUALES

2.1 Imagen Fiel

Las Cuentas Anuales del ejercicio 2019 adjuntas han sido formuladas por el Órgano de Administración a partir de los registros contables de la Sociedad a 31 de diciembre de 2019 y en ellas se han aplicado los principios contables y criterios de valoración recogidos en el Real Decreto 1514/2007, por el que se aprueba el Plan General de Contabilidad, el RD 602/2016 y el resto de disposiciones legales vigentes en materia contable, y muestran la imagen fiel del patrimonio, de la situación financiera y de los resultados de la Sociedad.

No existen razones excepcionales por las que, para mostrar la imagen fiel, no se hayan aplicado disposiciones legales en materia contable.

En el caso de que sea necesario aportar informaciones complementarias, cuando la aplicación de las disposiciones legales no sea suficiente para mostrar la imagen fiel, se indicará su ubicación en la memoria.

Las Cuentas Anuales adjuntas se someterán a la aprobación por la Junta General Ordinaria de Accionistas, estimándose que serán aprobadas sin modificación alguna.

Se le aplica la normativa establecida en la Ley de Sociedades de Capital, cuyo texto refundido se aprobó por Real Decreto Legislativo 1/2010 de 2 de Julio, la ley de Sociedades de Capital, Código de Comercio y disposiciones complementarias.

2.2 Principios Contables no obligatorios aplicados

No se han aplicado principios contables no obligatorios

2.3 Aspectos críticos de la valoración y estimación de la incertidumbre:

La Sociedad ha elaborado sus estados financieros bajo el principio de empresa en funcionamiento, sin que exista ningún tipo de riesgo importante que pueda suponer cambios significativos en el valor de los activos o pasivos en el ejercicio siguiente.

La información contenida en estas cuentas anuales es responsabilidad de los Administradores de la Sociedad.

En las cuentas anuales adjuntas se han utilizado ocasionalmente estimaciones realizadas por la Dirección de la Sociedad para cuantificar algunos de los activos, pasivos, ingresos, gastos y compromisos que figuran registrados en ella. Básicamente, estas estimaciones se refieren a:

- Vida útil de los activos materiales e intangibles:

Es posible que, a pesar de que estas estimaciones se realizaron en función de la mejor información disponible a la fecha de formulación de estas cuentas anuales sobre los hechos analizados, se produzcan acontecimientos en el futuro que obliguen a modificarlas (al alza o a la baja) en próximos ejercicios, lo que se haría de forma prospectiva reconociendo los efectos del cambio de estimación en las correspondientes cuentas de pérdidas y ganancias futuras.

2.4 Comparación de la información

Las cuentas anuales presentan a efectos comparativos, con cada una de las partidas del balance de situación y de la cuenta de pérdidas y ganancias, además de las cifras del ejercicio 2019, las correspondientes al ejercicio anterior. Asimismo, la información contenida en esta memoria referida al ejercicio 2019 se presenta, a efectos comparativos con la información del ejercicio 2018.

La Sociedad está obligada a auditar las cuentas anuales de los ejercicios 2019 y 2018. Ambos se encuentran auditados.

2.5 Elementos Recogidos en Varias Partidas:

No se presentan elementos patrimoniales registrados en dos o más partidas del balance.

2.6 Cambios en criterios contables

Durante el ejercicio 2019 no se han producido cambios significativos de criterios contables respecto a los criterios aplicados en el ejercicio anterior.

2.7 Corrección de errores

Las cuentas anuales del ejercicio 2019 no incluyen ajustes realizados como consecuencia de errores detectados en el ejercicio.

2.8 Importancia relativa

Al determinar la información a desglosar en la presente memoria sobre las diferentes partidas de los estados financieros u otros asuntos, la Sociedad, de acuerdo con el Marco Conceptual del Plan General de Contabilidad, ha tenido en cuenta la importancia relativa en relación con las cuentas anuales del ejercicio 2019.

3.- DISTRIBUCIÓN DE RESULTADOS

El Consejo de Administración propondrá a la Junta General de Accionistas la aprobación de la distribución de resultados que se indica a continuación:

| | 2019 | 2018 |
|---|---------------------|----------------------|
| Base de reparto | Importe | Importe |
| Saldo de la cuenta de pérdidas y ganancias | 6.508.782,84 | 10.757.193,53 |
| Remanente | | |
| Reservas voluntarias | | |
| Otras reservas de libre disposición | | |
| Total | 6.508.782,84 | 10.757.193,53 |
| Aplicación | Importe | Importe |
| A reserva legal | 650.878,28 | 1.075.719,35 |
| A reservas especiales F.comercio | | |
| A reservas voluntarias | 3.984.878,74 | 9.681.474,18 |
| A dividendos | 1.873.025,82 | |
| A compensación de pérdidas de ejercicios anteriores | | |
| A otros (identificar) | | |
| Total | 4.635.757,02 | 10.757.193,53 |

Durante el ejercicio no se repartieron dividendos a cuenta.

La Sociedad está obligada a destinar el 10% de los beneficios del ejercicio a la constitución de la reserva legal, hasta que ésta alcance, al menos, el 20% del capital social. Esta reserva, mientras no supere el límite del 20% del capital social, no es distributable a los accionistas.

Una vez cubiertas las atenciones previstas por la Ley o los estatutos, sólo podrán repartirse dividendos con cargo al beneficio del ejercicio, o a reservas de libre disposición, si:

Se han cubierto las atenciones previstas por la ley o los estatutos.

El valor del patrimonio neto no es o, a consecuencia del reparto, no resulta ser inferior al capital social. A estos efectos, los beneficios imputados directamente al patrimonio neto no podrán ser objeto de distribución, directa ni indirecta. Si existieran pérdidas de ejercicios anteriores que hicieran que ese valor del patrimonio neto de la Sociedad fuera inferior a la cifra del capital social, el beneficio se destinará a la compensación de estas pérdidas.

4.- NORMAS DE VALORACIÓN

Las principales normas de valoración aplicados en relación con las diferentes partidas que detenta o en un futuro puede detentar la sociedad son los siguientes:

4.1. Inmovilizado intangible.

El inmovilizado intangible se valora inicialmente por su coste, ya sea éste el precio de adquisición o el coste de producción.

Después del reconocimiento inicial, el inmovilizado intangible se valora por su coste, menos la amortización acumulada y, en su caso, el importe acumulado de las correcciones por deterioro registradas.

Los activos intangibles que tienen vida útil definida se amortizan sistemáticamente en función de la vida útil estimada de los mismos y de su valor residual. Los métodos y periodos de amortización aplicados son revisados en cada cierre de ejercicio y, si procede, ajustados de forma prospectiva. Al menos al cierre del ejercicio, se evalúa la existencia de indicios de deterioro, en cuyo caso se estiman los importes recuperables, efectuándose las correcciones valorativas que procedan.

La Sociedad reconoce contablemente cualquier pérdida que haya podido producirse en el valor registrado de estos activos con origen en su deterioro, utilizándose como contrapartida el epígrafe "Pérdidas netas por deterioro" de la cuenta de pérdidas y ganancias. Los criterios para el reconocimiento de las pérdidas por deterioro de estos activos y, en su caso, de las repercusiones de las pérdidas por deterioro registradas en ejercicios anteriores son similares a los aplicados para los activos materiales y se explican posteriormente.

No existen inmovilizados intangibles, cuya vida útil no se puede determinar con fiabilidad.

Cuando la vida útil de estos activos no pueda estimarse de manera fiable se amortizarán en un plazo de diez años, sin perjuicio de los plazos establecidos en las normas particulares sobre el inmovilizado intangible.

La Sociedad incluye en el coste del inmovilizado intangible que necesita un periodo de tiempo superior a un año para estar en condiciones de uso, explotación o venta, los gastos financieros relacionados con la financiación específica o genérica, directamente atribuible a la adquisición, construcción o producción.

4.1.1 Aplicaciones informáticas

Se valoran al precio de adquisición o coste de producción, incluyéndose en este epígrafe los gastos de desarrollo de las páginas web (siempre que esté prevista su utilización durante varios años). La vida útil de estos elementos se estima en 3 años.

Los gastos del personal propio que ha trabajado en el desarrollo de las aplicaciones informáticas se incluyen como mayor coste de las mismas, con abono al epígrafe "Trabajos realizados por la empresa para su activo" de la cuenta de pérdidas y ganancias.

Las reparaciones que no representan una ampliación de la vida útil y los costes de mantenimiento son cargados en la cuenta de pérdidas y ganancias en el ejercicio en que se producen.

La dotación anual de las amortizaciones se ha calculado por el método lineal y según las tablas fiscales vigentes:

| | |
|---------------------------|-----|
| Aplicaciones informáticas | 33% |
|---------------------------|-----|

4.1.2 Fondo de comercio

Su valor se ha puesto de manifiesto como consecuencia de una adquisición onerosa en el contexto de una combinación de negocios.

El importe del fondo de comercio es el exceso del coste de la combinación de negocios sobre el correspondiente valor razonable de los activos identificables adquiridos menos el de los pasivos asumidos.

Excepcionalmente, el fondo de comercio existente en la fecha de transición al Plan General de Contabilidad aprobado por el Real Decreto 1514/2007 se encuentra registrado por su valor neto contable al 1 de enero de 2008, es decir, por el coste menos la amortización acumulada y el deterioro que estaban registrados en dicha fecha, de acuerdo con las normas contables vigentes anteriormente.

Con posterioridad al reconocimiento inicial, el fondo de comercio se valorará por su precio de adquisición menos la amortización acumulada y, en su caso, el importe acumulado de las correcciones valorativas por deterioro reconocidas.

El fondo de comercio se amortiza durante su vida útil, estimada en 10 años (salvo prueba en contrario), siendo su recuperación lineal. Dicha vida útil se ha determinado de forma separada para cada unidad generadora de efectivo a la que se le ha asignado fondo de comercio.

Las unidades generadoras de efectivo a las que se haya asignado el fondo de comercio, se someten, al menos anualmente, al análisis si existen indicios de deterioro, y, en caso de que los haya, a la comprobación del deterioro del valor, procediéndose, en su caso, al registro de la corrección valorativa por deterioro. En el ejercicio 2019 no se ha registrado ninguna corrección valorativa por deterioro.

Las correcciones valorativas por deterioro reconocidas en el fondo de comercio no son objeto de reversión en los ejercicios posteriores.

4.2. Inmovilizado material.

Se valora a su precio de adquisición o a su coste de producción que incluye, además del importe facturado después de deducir cualquier descuento o rebaja en el precio, todos los gastos adicionales y directamente relacionados que se produzcan hasta su puesta en funcionamiento, como los gastos de explanación y derribo, transporte, seguros, instalación, montaje y otros similares.

La Sociedad incluye en el coste del inmovilizado material que necesita un periodo de tiempo superior a un año para estar en condiciones de uso, explotación o venta, los gastos financieros relacionados con la financiación específica o genérica, directamente atribuible a la adquisición, construcción o producción. Forma parte, también, del valor del inmovilizado material, la estimación inicial del valor actual de las obligaciones asumidas derivadas del desmantelamiento o retiro y otras asociadas al activo, tales como costes de rehabilitación, cuando estas obligaciones dan lugar al registro de provisiones.

La Sociedad tiene compromisos reales de desmantelamiento, retiro o rehabilitación para sus bienes de activo. Por ello se ha constituido la provisión correspondiente para la cobertura de tales obligaciones de futuro. El Consejo de Administración de la Sociedad considera que el valor contable de los activos no supera el valor recuperable de los mismos.

Se registra la pérdida por deterioro del valor de un elemento del inmovilizado material cuando su valor neto contable supere a su importe recuperable, entendiendo éste como el mayor importe entre su valor razonable menos los costes de venta y su valor en uso.

Las sustituciones o renovaciones de elementos completos, los costes de ampliación, modernización o mejora que aumentan la vida útil del bien objeto, su productividad, o su capacidad económica, se contabilizan como mayor importe del inmovilizado material, con el consiguiente retiro contable de los elementos sustituidos o renovados.

Los gastos periódicos de mantenimiento, conservación o reparación se imputan a resultados, siguiendo el principio del devengo, como coste del ejercicio en que se incurrren.

La amortización se calcula, aplicando el método lineal, sobre el coste de adquisición de los activos menos su valor residual.

Las dotaciones anuales en concepto de amortización de los activos materiales se realizan con contrapartida en la cuenta de pérdidas y ganancias y, básicamente, equivalen a los porcentajes de amortización determinados en función de los años de la vida útil estimada, como promedio, de los diferentes elementos.

| | Coefficientes | Años |
|---|-----------------------------|----------------------|
| Construcciones | 1%-2%-3%-4% | 100,50,33,25 |
| Equipos para procesos de información | 12,5%-25% | 8,4 |
| Instalaciones Técnicas | 4%-5%-7%-8%-10%-12%-15%-20% | 25,20,14,12,10,8,6,4 |
| Maquinaria | 12%-8% | 8,12 |
| Mobiliario | 10% | 10 |
| Otras Instalaciones | 5%-10%-12%-15% | 20,10,8,6 |
| Otro Inmovilizado Material | 5%-10%-12%-15% | 20,10,8,6 |
| Elementos de Transporte | 16% | 6 |
| Utillaje | 25% | 4 |

- Deterioro de valor de inmovilizado material e intangible

Al cierre del ejercicio o siempre que existan indicios de pérdidas de valor, la Sociedad revisa los importes en libros de sus activos materiales e intangibles para determinar si existen indicios de que dichos activos hayan sufrido una pérdida por deterioro de valor. Si existe cualquier indicio, el importe recuperable del activo se calcula con el objeto de determinar el alcance de la pérdida por deterioro de valor (si la hubiera). En caso de que el activo no genere flujos de efectivo por sí mismo que sean independientes de otros activos, la Sociedad calculará el importe recuperable de la unidad generadora de efectivo a la que pertenece el activo.

El importe recuperable es el valor superior entre el valor razonable menos el coste de venta y el valor en uso.

Para estimar el valor en uso, la Sociedad prepara las previsiones de flujos de caja futuros antes de impuestos a partir de los presupuestos más recientes aprobados por el Consejo de Administración de la Sociedad. Estos presupuestos incorporan las mejores estimaciones disponibles de ingresos y gastos de las unidades generadoras de efectivo utilizando la experiencia del pasado y las expectativas futuras. Estas previsiones cubren los próximos 5 años, estimándose los flujos para los años futuros aplicando tasas de crecimiento razonables que, en ningún caso, son crecientes ni superan las tasas de crecimiento de los años anteriores.

Al evaluar el valor de uso, los futuros flujos de efectivos estimados se descuentan a su valor actual utilizando un tipo de interés de mercado sin riesgo, ajustados por los riesgos específicos del activo que no se han tenido en cuenta al estimar los futuros flujos de efectivo.

La Sociedad ha definido como unidades generadoras de efectivos básicas la planta fotovoltaica objeto de su actividad.

Si se estima que el importe recuperable de un activo (o una unidad generadora de efectivo) es inferior a su importe en libros, el importe en libros del activo (unidad generadora de efectivo) se reduce a su importe recuperable. Para ello se reconoce el importe de la pérdida por deterioro de valor como gasto y se distribuye entre los activos que forman la unidad, reduciendo en primer lugar el fondo de comercio, si existiera, y, a continuación, el resto de los activos de la unidad prorrateados en función de su importe en libros.

Cuando una pérdida por deterioro de valor revierte posteriormente, el importe en libros del activo (unidad generadora de efectivo) se incrementa a la estimación revisada de su importe recuperable, pero de tal modo que el importe en libros incrementado no supere el importe en libros que se habría determinado de no haberse reconocido ninguna pérdida por deterioro de valor para el activo (unidad generadora de efectivo) en ejercicios anteriores. Inmediatamente se reconoce una reversión de una pérdida por deterioro de valor como ingreso.

En el ejercicio 2019 la Sociedad no ha registrado pérdidas por deterioro de los inmovilizados intangible y material.

4.3. Arrendamientos

Para aquellos inmovilizados arrendados a la Sociedad.

Los pagos por arrendamientos operativos se registran como gastos en la cuenta de pérdidas y ganancias cuando se devengan.

4.4. Instrumentos financieros.

La sociedad tiene registrados en el capítulo de instrumentos financieros, aquellos contratos que dan lugar a un activo financiero en una empresa y, simultáneamente, a un pasivo financiero o a un instrumento de patrimonio en otra empresa. Se consideran, por tanto instrumentos financieros, los siguientes. La presente norma resulta de aplicación a los siguientes:

a) Activos financieros:

- Efectivo y otros activos líquidos equivalentes.
- Créditos por operaciones comerciales: clientes y deudores varios;
- Créditos a terceros: tales como los préstamos y créditos financieros concedidos, incluidos los surgidos de la venta de activos no corrientes;
- Valores representativos de deuda de otras empresas adquiridos: tales como las obligaciones, bonos y pagarés;
- Instrumentos de patrimonio de otras empresas adquiridos: acciones, participaciones en instituciones de inversión colectiva y otros instrumentos de patrimonio;
- Derivados con valoración favorable para la empresa: entre ellos, futuros, opciones, permutas financieras y compraventa de moneda extranjera a plazo, y
- Otros activos financieros: tales como depósitos en entidades de crédito, anticipos y créditos al personal, fianzas y depósitos constituidos, dividendos a cobrar y desembolsos exigidos sobre instrumentos de patrimonio propio.

b) Pasivos financieros:

- Débitos por operaciones comerciales: proveedores y acreedores varios;
- Deudas con entidades de crédito;
- Obligaciones y otros valores negociables emitidos: tales como bonos y pagarés;
- Derivados con valoración desfavorable para la empresa: entre ellos, futuros, opciones, permutas financieras y compraventa de moneda extranjera a plazo;
- Deudas con características especiales, y
- Otros pasivos financieros: deudas con terceros, tales como los préstamos y créditos financieros recibidos de personas o empresas que no sean entidades de crédito incluidos los surgidos en la compra de activos no corrientes, fianzas y depósitos recibidos y desembolsos exigidos por terceros sobre participaciones.

c) Instrumentos de patrimonio propio:

- Todos los instrumentos financieros que se incluyen dentro de los fondos propios, tal como las acciones ordinarias emitidas

4.4.1. Inversiones financieras a largo plazo

- Préstamos y cuentas por cobrar: se registran a su coste amortizado, correspondiendo al efectivo entregado, menos las devoluciones del principal efectuadas, más los intereses devengados no cobrados en el caso de los

préstamos, y al valor actual de la contraprestación realizada en el caso de las cuentas por cobrar. La Sociedad registra las correspondientes provisiones por la diferencia existente entre el importe a recuperar de las cuentas por cobrar y el valor en libros por el que se encuentran registradas.

- Inversiones mantenidas hasta su vencimiento: aquellos valores representativos de deuda, con una fecha de vencimiento fijada, cobros de cuantía determinada o determinable, que se negocien en un mercado activo y que la Sociedad tiene intención y capacidad de conservar hasta su vencimiento. Se contabilizan a su coste amortizado.
- Activos financieros registrados a valor razonable con cambios en resultados
- La Sociedad clasifica los activos y pasivos financieros a valor razonable con cambios en la cuenta de pérdidas y ganancias en el momento de su reconocimiento inicial sólo si:
 - con ello se elimina o reduce significativamente la no correlación contable entre activos y pasivos o financieros
 - el rendimiento de un grupo de activos financieros, pasivos financieros o de ambos, se gestiona y evalúa según el criterio de valor razonable, de acuerdo con la estrategia documentada de inversión o de gestión del riesgo de la Sociedad.

También se clasifican en esta categoría los activos y pasivos financieros con derivados implícitos, que son tratados como instrumentos financieros híbridos, bien porque han sido designados como tales por la Sociedad o debido a que no se puede valorar el componente del derivado con fiabilidad en la fecha adquisición o en una fecha posterior. Los activos y pasivos financieros a valor razonable con cambios en la cuenta de pérdidas y ganancias se valoran siguiendo los criterios establecidos para los activos y pasivos financieros mantenidos para negociar.

La Sociedad no reclasifica ningún activo o pasivo financiero de o a esta categoría mientras esté reconocido en el balance de situación, salvo cuando proceda calificar el activo como inversión en empresas del grupo, asociadas o multigrupo.

- Las inversiones en empresas del grupo, asociadas o multigrupo.

En general y con independencia del porcentaje de participación, las participaciones de la Sociedad en el capital social de otras empresas no admitidas a cotización en Bolsa se valoran por su coste minorado, en su caso, por el importe acumulado de las correcciones valorativas por deterioro. Dicha corrección valorativa será la diferencia entre el valor en libros de la participación y el importe recuperable, entendiéndose éste como el mayor importe entre su valor razonable menos los costes de venta y el valor actual de los flujos de efectivo futuros derivados de la inversión. Salvo mejor evidencia del importe recuperable de las inversiones, en la estimación del deterioro de esta clase de activos se toma en consideración el patrimonio neto de la entidad participada, corregido en las plusvalías tácitas existentes en la fecha de la valoración que correspondan a elementos identificables en el balance de la participada.

Las correcciones valorativas por deterioro y, en su caso, su reversión, se registran como un gasto o un ingreso, respectivamente, en la cuenta de pérdidas y ganancias. La reversión del deterioro tiene como límite el valor original en libros de la inversión.

- Inversiones disponibles para la venta:

Son el resto de inversiones que no entran dentro de las cuatro categorías anteriores, viniendo a corresponder casi a su totalidad a las inversiones financieras en capital, con una inversión inferior al 20%. Estas inversiones figuran en el balance de situación adjunto por su valor razonable cuando es posible determinarlo de forma fiable. En el caso de participaciones en sociedades no cotizadas, normalmente el valor de mercado no es posible determinarlo de manera fiable por lo que, cuando se da esta circunstancia, se valoran por su coste de adquisición o por un importe inferior si existe evidencia de su deterioro con vencimiento inferior a tres meses.

- Intereses y dividendos recibidos de activos financieros

Los intereses y dividendos de activos financieros devengados con posterioridad al momento de la adquisición se reconocen como ingresos en la cuenta de pérdidas y ganancias. Los intereses se reconocen por el método del tipo de interés efectivo y los ingresos por dividendos procedentes de inversiones en instrumentos de patrimonio se reconocen cuando han surgido los derechos para la Sociedad a su percepción.

En la valoración inicial de los activos financieros se registran de forma independiente, atendiendo a su vencimiento, el importe de los intereses explícitos devengados y no vencidos en dicho momento, así como el importe de los dividendos acordados por el órgano competente en el momento de la adquisición.

4.4.2. Efectivo y otros medios líquidos equivalentes

Bajo este epígrafe del balance de situación adjunto se registra el efectivo en caja y bancos, depósitos a la vista y otras inversiones a corto plazo de alta liquidez que son rápidamente realizables en caja y que no tienen riesgo de cambios en su valor.

4.4.3. Pasivos financieros

Los préstamos, obligaciones y similares se registran inicialmente por el importe recibido, neto de costes incurridos en la transacción. Los gastos financieros, incluidas las primas pagaderas en la liquidación o el reembolso y los costes de transacción, se contabilizan en la cuenta de pérdidas y ganancias según el criterio del devengo utilizando el método del interés efectivo. El importe devengado y no liquidado se añade al importe en libros del instrumento en la medida en que no se liquidan en el período en que se producen.

Las cuentas a pagar se registran inicialmente a su coste de mercado y posteriormente son valoradas al coste amortizado utilizando el método de la tasa de interés efectivo.

4.4.4. Instrumentos financieros derivados y contabilización de coberturas

La sociedad se encuentra expuesta a las variaciones en las curvas de tipo de interés al mantener toda su deuda con entidades financieras a interés variable. En este sentido la Sociedad formaliza contratos de cobertura de riesgo de tipos de interés, básicamente a través de contratos con estructuras que aseguran tipos de interés máximos.

4.5. Existencias.

Se valoran al precio de adquisición o coste de producción. El precio de adquisición es el importe facturado por el proveedor, deducidos los descuentos y los intereses incorporados al nominal de los débitos más los gastos adicionales para que las existencias se encuentren ubicados para su venta: transportes, aranceles, seguros y otros atribuibles a la adquisición. En cuanto al coste de producción, las existencias se valoran añadiendo al coste de adquisición de las materias primas y otras materias consumibles, los costes directamente imputables al producto y la parte que razonablemente corresponde los costes indirectamente imputables a los productos.

- La Sociedad utiliza el coste medio ponderado para la asignación de valor a las existencias.
- Los impuestos indirectos que gravan las existencias sólo se incorporan al precio de adquisición o coste de producción cuando no son recuperables directamente de la Hacienda Pública.
- En cuanto a las existencias que necesitan un periodo superior al año para ser vendidas, se incorporan los gastos financieros en los términos previstos en la norma sobre inmovilizado material. O en su caso: Dado que las existencias de la Sociedad no necesitan un periodo de tiempo superior a un año para estar en condiciones de ser vendidas, no se incluyen gastos financieros en el precio de adquisición o coste de producción.
- Los anticipos a proveedores a cuenta de suministros futuros de existencias se valoran por su coste.
- La valoración de los productos obsoletos, defectuosos o de lento movimiento se reduce a su posible valor de realización.
- Cuando el valor neto realizable de las existencias es inferior a su precio de adquisición o a su coste de producción, se efectúan las oportunas correcciones valorativas reconociéndolas como un gasto en la cuenta de pérdidas y ganancias.
- Si dejan de existir las circunstancias que causaron la corrección del valor de las existencias, el importe de la corrección es objeto de reversión reconociéndolo como un ingreso en la cuenta de pérdidas y ganancias.

4.6. Transacciones en moneda extranjera.

Las operaciones realizadas en moneda extranjera se registran en la moneda funcional de la Sociedad (euros) a los tipos de cambio vigentes en el momento de la transacción. Durante el ejercicio, las diferencias que se producen entre el tipo de cambio contabilizado y el que se encuentra en vigor a la fecha de cobro o de pago se registran como resultados financieros en la cuenta de resultados. La sociedad no ha cambiado en el ejercicio la moneda funcional que es el euro

Asimismo, al 31 de diciembre de cada año, se realiza al tipo de cambio de cierre la conversión de los saldos a cobrar o pagar con origen en moneda extranjera. Las diferencias de valoración producidas se registran como resultados financieros en la cuenta de resultados.

4.7. Impuestos sobre beneficios.

El gasto por impuesto corriente se determina mediante la suma del gasto por impuesto corriente y el impuesto diferido. El gasto por impuesto corriente se determina aplicando el tipo de gravamen vigente a la ganancia fiscal, y

minorando el resultado así obtenido en el importe de las bonificaciones y deducciones generales y aplicadas en el ejercicio.

Los activos y pasivos por impuestos diferidos, proceden de las diferencias temporarias definidas como los importes que se prevén pagaderos o recuperables en el futuro y que derivan de la diferencia entre el valor en libros de los activos y pasivos y su base fiscal. Dichos importes se registran aplicando a la diferencia temporaria el tipo de gravamen al que se espera recuperarlos o liquidarlos.

Los activos por impuestos diferidos surgen, igualmente, como consecuencia de las bases imponibles negativas pendientes de compensar y de los créditos por deducciones fiscales generadas y no aplicadas.

Se reconoce el correspondiente pasivo por impuestos diferidos para todas las diferencias temporarias imponibles, salvo que la diferencia temporaria se derive del reconocimiento inicial de un fondo de comercio o del reconocimiento inicial (salvo en una combinación de negocios) de otros activos y pasivos en una operación que en el momento de su realización, no afecte ni al resultado fiscal ni contable.

Por su parte, los activos por impuestos diferidos, identificados con diferencias temporarias deducibles, solo se reconocen en el caso de que se considere probable que la Sociedad va a tener en el futuro suficientes ganancias fiscales contra las que poder hacerlos efectivos y no procedan del reconocimiento inicial (salvo en una combinación de negocios) de otros activos y pasivos en una operación que no afecta ni al resultado fiscal ni al resultado contable. El resto de activos por impuestos diferidos (bases imponibles negativas y deducciones pendientes de compensar) solamente se reconocen en el caso de que se considere probable que la Sociedad vaya a tener en el futuro suficientes ganancias fiscales contra las que poder hacerlos efectivos.

Con ocasión de cada cierre contable, se revisan los impuestos diferidos registrados (tanto activos como pasivos) con objeto de comprobar que se mantienen vigentes, efectuándose las oportunas correcciones a los mismos, de acuerdo con los resultados de los análisis realizados.

El gasto o el ingreso por impuesto diferido se corresponde con el reconocimiento y la cancelación de los pasivos y activos por impuesto diferido, así como, en su caso, por el reconocimiento e imputación a la cuenta de pérdidas y ganancias del ingreso directamente imputado al patrimonio neto que pueda resultar de la contabilización de aquellas deducciones y otras ventajas fiscales que tengan la naturaleza económica de subvención.

4.8. Ingresos y gastos.

Los ingresos y gastos se imputan en función del criterio del devengo con independencia del momento en que se produce la corriente monetaria o financiera derivada de ellos.

No obstante, la Sociedad únicamente contabiliza los beneficios realizados a la fecha de cierre del ejercicio, en tanto que los riesgos y las pérdidas previsibles, aun siendo eventuales, se contabilizan tan pronto son conocidos.

Los ingresos por la venta de bienes o servicios se reconocen por el valor razonable de la contrapartida recibida o a recibir derivada de los mismos. Los descuentos por pronto pago, por volumen u otro tipo de descuentos, así como los intereses incorporados al nominal de los créditos, se registran como una minoración de los mismos. No obstante la Sociedad incluye los intereses incorporados a los créditos comerciales con vencimiento no superior a un año que no tienen un tipo de interés contractual, cuando el efecto de no actualizar los flujos de efectivo no es significativo.

Los descuentos concedidos a clientes se reconocen en el momento en que es probable que se van a cumplir las condiciones que determinan su concesión como una reducción de los ingresos por ventas.

Los anticipos a cuenta de ventas futuras figuran valorados por el valor recibido.

4.9. Empresas del grupo y asociadas.

A efectos de presentación de las cuentas anuales, se entenderá que otra empresa forma parte del grupo cuando ambas estén vinculadas por una relación de control, directo o indirecta, análoga a la prevista en el artículo 42 del Código de Comercio para los grupos de sociedades o cuando las empresas estén controladas por cualquier medio por una o varias personas físicas o jurídicas que actúen conjuntamente o se halle bajo dirección única por acuerdos o cláusulas estatutarias.

Se entenderá que una empresa es asociada cuando sin que se trate de una empresa del grupo, en el sentido señalado anteriormente, alguna o algunas de las empresas que lo forman, incluida la entidad o persona física dominante, ejerza sobre tal influencia significativa. Se presumirá que existe influencia significativa cuando se posea al menos el 20 % de los derechos de voto de otra sociedad.

Las inversiones en empresas del grupo, multigrupo y asociadas, se valoran inicialmente por su coste, que equivale al valor razonable de la contraprestación entregada más los costes de transacción.

Al menos al cierre del ejercicio, la Sociedad procede a evaluar si ha existido deterioro de valor de las inversiones. Las correcciones valorativas por deterioro y en su caso la reversión, se llevan como gasto o ingreso, respectivamente, en la cuenta de pérdidas y ganancias.

La corrección por deterioro se aplicará siempre que exista evidencia objetiva de que el valor en libros de una inversión no será recuperable. Se entiende por valor recuperable, el mayor importe entre su valor razonable menos los costes de venta y el valor actual de los flujos de efectivo futuros derivados de la inversión, calculados bien mediante la estimación de los que se espera recibir como consecuencia del reparto de dividendos realizados por la empresa participada y de la enajenación o baja en cuentas de la inversión misma, bien mediante la estimación de su participación en los flujos de efectivo que se espera que sean generados por la empresa participada. Salvo mejor evidencia del importe recuperable, se tomará en consideración el patrimonio neto de la Entidad participada corregido por las plusvalías tácitas existentes en la fecha de la valoración.

Los pasivos financieros y los instrumentos de patrimonio se clasifican conforme al contenido de los acuerdos contractuales pactados y teniendo en cuenta el fondo económico. Un instrumento de patrimonio es un contrato que representa una participación residual en el patrimonio del grupo una vez deducidos todos sus pasivos.

4.10. Criterios empleados en transacciones entre partes vinculadas

Las operaciones entre empresas del mismo grupo, con independencia del grado de vinculación, se contabilizan de acuerdo con las normas generales. Los elementos objeto de las transacciones que se realicen se contabilizarán en el momento inicial por su valor razonable. La valoración posterior se realiza de acuerdo con lo previsto en las normas particulares para las cuentas que corresponda.

4.11. Subvenciones, donaciones y legados

Las subvenciones de capital no reintegrables se valoran por el importe concedido, reconociéndose inicialmente como ingresos directamente imputados al patrimonio neto y se imputan a resultados en proporción a la depreciación experimentada durante el período por los activos financiados por dichas subvenciones, salvo que se trate de activos no depreciables en cuyo caso se imputarán al resultado del ejercicio en que se produzca la enajenación o baja en inventario de los mismos.

Mientras tienen el carácter de subvenciones reintegrables se contabilizan como deudas a largo plazo transformables en subvenciones.

Cuando las subvenciones se concedan para financiar gastos específicos se imputarán como ingresos en el ejercicio en que se devenguen los gastos que están financiando.

4.12 Patrimonio Neto

El capital social está representado por participaciones ordinarias.

Los costes de emisión de nuevas participaciones se representan directamente contra el patrimonio neto, como reservas.

4.13 Provisiones y pasivos contingentes

Las provisiones para restauración medioambiental, costes de reestructuración y litigios se reconocen cuando la Sociedad tiene una obligación presente, ya sea legal o implícita, como resultado de sucesos pasados, es probable que vaya a ser necesaria una salida de recursos para liquidar la obligación y el importe se puede estimar de forma fiable. Las provisiones por reestructuración incluyen sanciones por cancelación del arrendamiento y pagos por despido a los empleados. No se reconocen provisiones para pérdidas de explotación futuras.

Las provisiones se valoran por el valor actual de los desembolsos que se espera que sean necesarios para liquidar la obligación usando un tipo antes de impuestos que refleje las evaluaciones del mercado actual del valor temporal del dinero y los riesgos específicos de la obligación. Los ajustes en la provisión con motivo de su actualización se reconocen como un gasto financiero conforme se van devengando.

Las provisiones con vencimiento inferior o igual a un año, con un efecto financiero no significativo no se descuentan.

Cuando se espera que parte del desembolso necesario para liquidar la provisión sea reembolsado por un tercero, el reembolso se reconoce como un activo independiente, siempre que sea prácticamente segura su recepción.

Por su parte, se consideran pasivos contingentes aquellas posibles obligaciones surgidas como consecuencia de sucesos pasados, cuya materialización está condicionada a que ocurra o no uno o más eventos futuros independientes de la voluntad de la Sociedad. Dichos pasivos contingentes no son objeto de registro contable presentándose detalle de los mismos en la memoria.

4.14 Combinaciones de negocios

En las combinaciones de negocios, excepto las operaciones de fusión, escisión y aportación no dineraria de un negocio entre empresas del Grupo, la Sociedad aplica el método de adquisición.

Las operaciones de fusión, escisión y aportación no dineraria de un negocio entre empresas del Grupo se registran conforme con lo establecido para las transacciones entre partes vinculadas.

En el caso de combinaciones de negocios originadas como consecuencia de la adquisición de acciones o participaciones en el capital de una empresa, la Sociedad reconoce la inversión conforme con lo establecido para las inversiones en el patrimonio de empresas del grupo, multigrupo y asociadas.

La fecha de adquisición es aquella en la que la Sociedad obtiene el control del negocio adquirido.

4.15 Acciones propias

Las adquisiciones de acciones propias se presentan por el coste de la adquisición de forma separada como una minoración del patrimonio neto del balance de situación, no reconociéndose resultado alguno como consecuencia de las transacciones realizadas con las mismas

Los costes incurridos en las transacciones con instrumentos de patrimonio propio, se registran como una minoración del patrimonio neto, una vez considerado cualquier efecto fiscal.

4.16 Derechos de emisión de gases de efecto invernadero.

Estos derechos se reconocen por su precio de adquisición. Cuando se tratan de derechos adquiridos sin contraprestación o por un importe sustancialmente inferior a su valor de mercado, se reconoce un ingreso directamente imputado al patrimonio neto al comienzo del ejercicio natural al que corresponden, que es objeto de transferencia a la cuenta de pérdidas y ganancias a medida que se realiza la imputación a gastos por las emisiones asociadas a los derechos recibidos sin contraprestación.

Los derechos de emisión no se amortizan. Y están sujetos a las correcciones valorativas por deterioro que sean necesarias.

La emisión de gastos de efecto invernadero origina el reconocimiento de un gasto en la cuenta de pérdidas y ganancias del ejercicio y de la correspondiente provisión, dado que a la fecha de cierre es indeterminado en cuanto a su importe exacto. No ha habido gastos de esta naturaleza en este ejercicio. La provisión se mantendrá hasta el momento en que se cancele la obligación mediante la entrega de los correspondientes derechos.

5.- ACTIVO INMOVILIZADO

A) Inmovilizado Intangible.

APLICACIONES INFORMÁTICAS

Vienen referidas a los programas informáticos adquiridos, estando valorados por su precio de adquisición. No se han incluido en su valoración los gastos de mantenimiento de las aplicaciones informáticas.

CONCESIONES ADMINISTRATIVAS

Vienen referidas al incremento de valor por la formalización del Plan Especial ITER. Al cierre del ejercicio 2014 se han amortizado en su totalidad.

FONDO DE COMERCIO

El Fondo de Comercio que recoge el Balance asciende a 6.453.812,69 € y se corresponde con el exceso entre el precio de adquisición de las acciones de NAP de África Occidental-Islands Canarias S.A. y el valor razonable en el momento de la transacción de los activos adquiridos y los pasivos asumidos. Al cierre del ejercicio el valor neto de este fondo de comercio es de 3.872.287,61 €.

El fondo de Comercio de NAP de África Occidental-Islands Canarias S.A. corresponde al negocio adquirido, gestionado a través de las carteras de clientes y contactos comerciales e institucionales, efectuando el seguimiento de los ingresos totales, margen bruto, etc., del negocio de la Sociedad fusionada.

El saldo inicial y final bruto del Fondo de Comercio son coincidentes, dado que no se han registrado correcciones valorativas por deterioro.

No existe ningún cambio razonablemente posible que supusiera el registro de un deterioro de valor.

El importe recuperable se determina en base al valor en uso. Estos cálculos usan proyecciones de flujos de efectivo basadas en presupuestos financieros aprobados por la dirección, que representan la mejor estimación sobre la evolución futura del mercado. Las tasas de crecimiento medio ponderado son coherentes con las previsiones del sector. Para el descuento de los flujos se utiliza una tasa de descuento basada en el coste medio ponderado del capital (WACC).

| | Ejercicio 2019 | Ejercicio 2018 |
|--|---------------------|---------------------|
| A) SALDO INICIAL BRUTO | 6.453.812,69 | 6.453.812,69 |
| (+) Fondo de comercio adicional reconocido en el periodo | | |
| (+) Fondo de comercio incluido en un grupo enajenable de elementos mantenidos para su venta | | |
| (-) Baja de fondo de comercio no incluido en un grupo enajenable de elementos mantenidos para su venta | | |
| (-) Ajustes por reconocimiento posterior de activos por impuesto diferido | | |
| (- / +) Otros movimientos | | |
| B) SALDO FINAL BRUTO | 6.453.812,69 | 6.453.812,69 |
| C) CORRECCIONES DE VALOR POR DETERIORO, SALDO INICIAL | | |
| (+) Correcciones valorativas por deterioro reconocidas en el periodo | | |
| (-) Bajas y traspasos de las correcciones valorativas del fondo de comercio en el periodo | | |
| D) CORRECCIONES DE VALOR POR DETERIORO, SALDO FINAL | | |
| E) AMORTIZACIÓN ACUMULADA, SALDO INICIAL | 1.936.143,81 | 1.290.762,54 |
| (+) Amortización del fondo de comercio reconocida en el periodo | 645.381,27 | 645.381,27 |
| (-) Bajas y traspasos de la amortización del fondo de comercio en el periodo | | |
| F) AMORTIZACIÓN ACUMULADA, SALDO FINAL | 2.581.525,08 | 1.936.143,81 |
| Valor Neto | 3.872.287,61 | 4.517.668,88 |

| | Saldo 31/12/2017 | Adiciones | Traspasos | Venta/Baja | Saldo 31/12/2018 | Saldo 31/12/2018 | Adiciones | Traspasos | Venta/Baja | Saldo 31/12/2019 |
|------------------------------|------------------|-----------|-----------|------------|------------------|------------------|-----------|-----------|------------|------------------|
| Inmovilizaciones Intangibles | 7.238.418,29 | 17.565,13 | | | 7.255.983,42 | 7.255.983,42 | 3.932,32 | 0,00 | 0,00 | 7.259.915,74 |
| Concesiones administrativas | 273.928,98 | | | | 273.928,98 | 273.928,98 | | | | 273.928,98 |
| Fondo de Comercio | 6.453.812,69 | | | | 6.453.812,69 | 6.453.812,69 | | | | 6.453.812,69 |
| Aplicaciones informáticas | 510.676,62 | 17.565,13 | | | 528.241,75 | 528.241,75 | 3.932,32 | | | 532.174,07 |

| | Amortización 31/12/2017 | Amortización en periodo | Venta/Baja | Amortización 31/12/2018 | Amortización 31/12/2018 | Amortización en periodo | Venta/Baja | Amortización 31/12/2019 |
|------------------------------|-------------------------|-------------------------|------------|-------------------------|-------------------------|-------------------------|------------|-------------------------|
| Inmovilizaciones Intangibles | -1.992.836,31 | -675.290,34 | 0,00 | -2.668.126,65 | -2.668.126,65 | -680.992,42 | 0,00 | -3.349.119,07 |
| Concesiones administrativas | -273.928,95 | | | -273.928,95 | -273.928,95 | | | -273.928,95 |
| Fondo de Comercio | -1.290.762,54 | -645.381,27 | | -1.936.143,81 | -1.936.143,81 | -645.381,27 | | -2.581.525,08 |
| Aplicaciones informáticas | -428.144,82 | -29.909,07 | | -458.053,89 | -458.053,89 | -35.611,15 | | -493.665,04 |

B) Inmovilizado Material

El análisis del movimiento del Inmovilizado Material durante el ejercicio es el siguiente:

| | Saldo 31/12/2017 | Adiciones | Traspasos | Venta/Baja | Saldo 31/12/2018 | Saldo 31/12/2018 | Adiciones | Traspasos | Venta/Baja | Saldo 31/12/2019 |
|------------------------------|------------------|------------|---------------|------------|------------------|------------------|--------------|--------------|------------|------------------|
| Inmovilizaciones materiales | 85.738.119,44 | 905.843,70 | 50.939.077,00 | 10.000,00 | 137.571.040,14 | 137.571.040,14 | 1.414.640,10 | 5.538.112,42 | 0,00 | 144.523.792,66 |
| Terrenos y bienes naturales | 693.156,28 | 632.506,00 | | | 1.615.664,28 | 1.615.664,28 | | | | 1.615.664,28 |
| Construcciones | 34.947.772,20 | | 608.666,52 | | 35.556.438,72 | 35.556.438,72 | | | | 35.556.438,72 |
| Instalaciones técnicas | 33.863.865,90 | 190.953,50 | 50.154.091,71 | | 84.208.941,11 | 84.208.941,11 | 1.269.467,06 | 5.538.112,42 | | 91.016.520,59 |
| Maquinaria | 3.149.858,21 | | | | 3.149.858,21 | 3.149.858,21 | 4.435,74 | | | 3.154.293,95 |
| Utilillaje | 411.650,71 | 3.907,08 | | | 415.557,79 | 415.557,79 | 1.360,90 | | | 416.918,69 |
| Otras instalaciones | 1.411.964,75 | 16.657,78 | | | 1.428.622,53 | 1.428.622,53 | 11.794,81 | | | 1.440.417,34 |
| Mobiliario | 664.663,89 | 19.027,69 | | | 683.711,58 | 683.711,58 | 16.452,12 | | | 700.163,70 |
| Equipos procesos informacion | 9.432.864,11 | 26.155,67 | 176.318,77 | | 9.635.338,55 | 9.635.338,55 | 64.213,21 | | | 9.699.551,76 |
| Elementos de transporte | 609.754,74 | 16.633,98 | | 10.000,00 | 616.388,72 | 616.388,72 | 33.440,00 | | | 649.828,72 |
| Otro inmovilizado material | 260.518,65 | | | | 260.518,65 | 260.518,65 | 13.476,26 | | | 273.994,91 |

| | Amortización 31/12/2017 | Amortización en periodo | Venta/Baja | Amortización 31/12/2018 | Amortización 31/12/2018 | Amortización en periodo | Venta/Baja | Amortización 31/12/2019 |
|------------------------------|-------------------------|-------------------------|------------|-------------------------|-------------------------|-------------------------|------------|-------------------------|
| Inmovilizaciones materiales | -35.584.937,34 | -3.338.738,10 | 0,00 | -35.584.937,34 | -35.584.937,34 | -5.682.563,66 | 0,00 | -44.806.259,30 |
| Terrenos y bienes naturales | 0,00 | | | 0,00 | 0,00 | | | 0,00 |
| Construcciones | -4.816.291,23 | -439.098,31 | | -5.255.389,54 | -5.255.389,54 | -457.307,59 | | -5.712.697,13 |
| Instalaciones técnicas | -20.641.738,01 | -1.418.507,21 | | -22.060.245,22 | -22.060.245,22 | -3.896.669,33 | | -25.956.914,55 |
| Maquinaria | -2.319.962,89 | -222.747,90 | | -2.542.730,79 | -2.542.730,79 | -222.116,97 | | -2.764.847,76 |
| Utilillaje | -409.729,74 | -860,10 | | -410.589,84 | -410.589,84 | -1.119,48 | | -411.709,32 |
| Otras instalaciones | -652.758,38 | -121.811,36 | | -774.569,74 | -774.569,74 | -113.832,70 | | -1.088.402,44 |
| Mobiliario | -403.273,28 | -48.324,58 | | -451.597,86 | -451.597,86 | -49.750,28 | | -501.348,14 |
| Equipos procesos informacion | -5.346.976,41 | -1.077.156,20 | | -6.424.132,61 | -6.424.132,61 | -1.128.136,01 | | -7.552.268,62 |
| Elementos de transporte | -537.353,21 | -9.364,71 | | -546.717,92 | -546.717,92 | -12.102,47 | | -558.820,39 |
| Otro inmovilizado material | -256.834,19 | -867,73 | | -257.701,92 | -257.701,92 | -1.549,03 | | -259.250,95 |

El incremento de las inmovilizaciones materiales en 2019 se ha debido a las inversiones acometidas para la ejecución de la instalación y puesta en marcha del parque eólico Complejo Medioambiental de Arico.

No se han producido ventas ni bajas de este Inmovilizado durante el periodo.

La Sociedad tiene contratadas varias pólizas de seguro afectas a sus inmovilizados que los administradores estiman suficientes para proporcionar una adecuada cobertura al inmovilizado.

Inmovilizado en curso.

El desglose de las distintas partidas en el ejercicio es el siguiente:

| Nombre | Saldo Final 2017 | Altas | Bajas | Trasposos | Saldo Final 2018 | Altas | Bajas | Trasposos | Saldo Final 2019 |
|---------------------------------|----------------------|----------------------|-----------------|----------------------|----------------------|---------------------|-------------|---------------------|----------------------|
| CONSTRUCCIONES EN CURSO | 1.588.323,84 | 126.303,30 | 0,00 | 608.666,52 | 1.105.960,62 | 66.339,51 | 0,00 | 0,00 | 1.172.300,13 |
| Construcciones en curso | 516.059,16 | 0,00 | 0,00 | 0,00 | 516.059,16 | 0,00 | 0,00 | 0,00 | 516.059,16 |
| PARQUE CIENTIFICO Y TECNOLÓGICO | 280.495,57 | | | | 280.495,57 | | | | 280.495,57 |
| Renov. infr. Trazado calles | 235.563,59 | | | | 235.563,59 | | | | 235.563,59 |
| Viviendas bioclimáticas | 25.831,50 | 0,00 | 0,00 | 0,00 | 25.831,50 | 0,00 | 0,00 | 0,00 | 25.831,50 |
| Urb. Bioclimática Piscina | 25.831,50 | | | | 25.831,50 | | | | 25.831,50 |
| NAVES INDUSTRIALES | 1.046.433,18 | 126.303,30 | 0,00 | 608.666,52 | 564.069,96 | 66.339,51 | 0,00 | 0,00 | 630.409,47 |
| NAVE-EUCLIDES (20 Módulos) | 441.651,88 | 122.418,08 | | | 564.069,96 | 66.339,51 | | | 630.409,47 |
| Centro de ensayos | 604.781,30 | 3.885,22 | | 608.666,52 | 0,00 | | | | 0,00 |
| INST TECN EN MONTAJE | 10.761.709,25 | 46.220.247,32 | 0,00 | 47.133.681,47 | 9.848.275,10 | 6.023.548,27 | 0,00 | 5.127.348,16 | 10.744.475,21 |
| SUBESTACIÓN ITER | 3.036.489,54 | 1.031,42 | | | 3.037.520,96 | 1.637,46 | | | 3.039.158,42 |
| Proy Pq Eólicos Granadilla AE | 127.899,64 | 31.378.242,89 | | 31.506.142,53 | 0,00 | | | | 0,00 |
| Inst FV Caseta Vigilancia | 5.576,01 | | | 5.576,01 | 0,00 | | | | 0,00 |
| Inst FV Edif Baterías | 46.216,35 | 7.246,59 | | 53.462,94 | 0,00 | | | | 0,00 |
| Inst FV Tunel Viento | 0,00 | 26.629,14 | | 26.629,14 | 0,00 | | | | 0,00 |
| Sala limpia Medio Ambiente | 10.117,19 | | | 10.117,19 | 0,00 | | | | 0,00 |
| Branching Unit Stub-Main One | 2.276.695,77 | | | | 2.276.695,77 | | | | 2.276.695,77 |
| Proy Pq Eólico 18,4Mw-Arico | 83.423,38 | 14.497.379,62 | | 14.580.803,00 | 0,00 | 5.127.348,16 | | 5.127.348,16 | 0,00 |
| Sistema acumulación carga | 567.433,59 | 4.750,49 | | 572.184,08 | 0,00 | | | | 0,00 |
| Sistema climatización NAP | 378.766,58 | | | 378.766,58 | 0,00 | | | | 0,00 |
| FV Arico 5 Mw | 4.229.091,20 | 304.967,17 | | | 4.534.058,37 | 894.562,65 | | | 5.428.621,02 |
| Otras instalaciones en montaje | 233.739,59 | 2.789.612,56 | 2.941,90 | 3.020.410,25 | 0,00 | 310.764,27 | 0,00 | 310.764,27 | 0,00 |
| Cargadores Parking | 0,00 | 2.941,90 | 2.941,90 | | 0,00 | | | | 0,00 |
| Evac. Eólica Subest 66kV | 233.739,59 | 2.786.670,66 | | 3.020.410,25 | 0,00 | 310.764,27 | | 310.764,27 | 0,00 |
| Equip proc inf en montaje | 2.305,77 | 174.013,00 | 0,00 | 176.318,77 | 0,00 | 0,00 | 0,00 | 0,00 | 0,00 |
| Ampl. Superordenador Almacenam | 0,00 | 174.013,00 | | 174.013,00 | 0,00 | | | | 0,00 |
| Eq. Inf. Sist Acum Gest Carga | 2.305,77 | | | 2.305,77 | 0,00 | | | | 0,00 |
| TOTALES | 12.586.078,45 | 49.310.176,18 | 2.941,90 | 50.939.077,01 | 10.954.235,72 | 6.400.652,05 | 0,00 | 5.438.112,43 | 11.916.775,34 |

El coste del Inmovilizado Material totalmente amortizado es de 17.699.812,30 euros (16.928.695,60 euros en 2018), según el siguiente detalle por partidas:

| Ejercicio 2019 | Valor Contable | Amortización Acumulada | Corrección de valor por deterioro acumulada |
|------------------------------------|----------------|------------------------|---|
| Inmovilizado totalmente amortizado | 17.699.812,30 | 17.699.812,30 | |
| Aplicaciones Informáticas | 425.678,47 | 425.678,47 | |
| Concesiones Administrativas | 273.928,98 | 273.928,98 | |
| Construcciones | 384.712,51 | 384.712,51 | |
| Equipo Informático | 1.006.646,65 | 1.006.646,65 | |
| Instalaciones Técnicas | 13.555.367,46 | 13.555.367,46 | |
| Maquinaria | 423.532,52 | 423.532,52 | |
| Mobiliario | 193.199,12 | 193.199,12 | |
| Otras Instalaciones | 254.447,78 | 254.447,78 | |
| Otro Inmovilizado | 230.458,01 | 230.458,01 | |
| Elementos de Transporte | 542.906,55 | 542.906,55 | |
| Utillaje | 408.934,25 | 408.934,25 | |

| Ejercicio 2018 | Valor Contable | Amortización Acumulada | Corrección de valor por deterioro acumulada |
|------------------------------------|----------------|------------------------|---|
| Inmovilizado totalmente amortizado | 16.928.695,60 | 16.928.695,60 | |
| Aplicaciones Informáticas | 421.863,11 | 421.863,11 | |
| Concesiones Administrativas | 273.928,98 | 273.928,98 | |
| Construcciones | 384.712,51 | 384.712,51 | |
| Equipo Informático | 951.673,08 | 951.673,08 | |
| Instalaciones Técnicas | 12.920.025,28 | 12.920.025,28 | |
| Maquinaria | 423.532,53 | 423.532,53 | |
| Mobiliario | 191.449,09 | 191.449,09 | |
| Otras Instalaciones | 179.212,24 | 179.212,24 | |
| Otro Inmovilizado | 230.458,01 | 230.458,01 | |
| Elementos de Transporte | 542.906,55 | 542.906,55 | |
| Utilillaje | 408.934,22 | 408.934,22 | |

Otras circunstancias importantes que afectan a los bienes del Inmovilizado Material

No se han producido en el ejercicio otras circunstancias importantes que afecten a los bienes del Inmovilizado Material.

6.- ARRENDAMIENTOS

La Sociedad mantiene con Polígono Industrial de Granadilla S.A. un arrendamiento de la Finca donde se ubican las plantas Fotovoltaicas de los proyectos SOLTEN I y parcialmente SOLTEN II cuyas condiciones se recogen en el contrato de arrendamiento de suelo rústico formalizado en fecha 1 de junio de 2005. El plazo del arrendamiento es de 28 años. Por sus condiciones se trata de un arrendamiento operativo.

7.- ACTIVOS FINANCIEROS

7.A) Inversiones en Empresas asociadas a largo plazo:

La Sociedad participa en la Agencia Insular de la Energía de Tenerife por un total de 70.050,61€. Aunque en este punto demos información para presentar una imagen más fiel sobre esta Fundación, se ha excluido esta partida de "Instrumentos de patrimonio" al establecerse (BOICAC 75 Consulta 6 Octubre 2008) que las aportaciones a entidades no lucrativas, en la medida en que se conceden sin contraprestación y no conlleven la aparición de ningún derecho para el aportante, han de ser contabilizadas por éste como un gasto en la cuenta de pérdidas y ganancias por el valor contable del activo entregado.

Agencia Insular de la Energía de Tenerife, Fundación Canaria: ITER participa en el patronato de esta fundación, cuyo objeto social es coordinar y colaborar con las distintas administraciones, especialmente en el ámbito insular, para favorecer las medidas de racionalización en la producción y consumo de energía que permitan alcanzar el mayor nivel de autosuficiencia energética en el territorio insular.

Eólicas de Tenerife, AIE: Integrada por las sociedades Endesa Cogeneración y Renovables, y el Instituto Tecnológico de Energías Renovables, SA se constituyó el 27 de Noviembre de 1995 con un capital social de 420.708,47 €, dividido en 70 participaciones de valor nominal de 6.010,12 € cada una. Su objeto social es la realización de la cooperación entre los socios para el desarrollo y la investigación en el área de la energía eólica, mediante la promoción, construcción, explotación y administración de los recursos de la isla de Tenerife, para aumentar el aprovechamiento de la energía Eólica de la Isla. ITER posee 35 participaciones, representativas del 50 % del capital social, es decir la inversión total en Eólicas de Tenerife es de 210.354,24€.

La sociedad "EOLICAS DE TENERIFE, A.I.E." ha tenido en este ejercicio un Beneficio Neto de 140.205,24 euros y una base imponible positiva a imputar a sus socios de 140.205,24 euros.

Comunidad de Aguas Unión Norte: total: 20.734,92 €.

Parque Eólico Punta de Teno: ITER SA participa con el 3% en la sociedad que explota este parque eólico. Total: 15.866,40 €.

Corporación Canaria para el Desarrollo y Cooperación Internacional SA: constituida en un 45% por ITER SA, un 45% por Elmasa Patrimonial SA y 10% D. Ramón Moreno, su objeto es captar programas de I + D en el Magreb en el ámbito de las energías renovables. Total: 40.027,14€. Los objetivos que se marcaron al constituir esta Corporación no han podido cumplirse, encontrándose actualmente la sociedad en situación de quiebra. Se ha provisionado en balance el total de la participación en esta entidad, por haber decidido el órgano de gobierno de ITER promover su disolución y liquidación. En el ejercicio 2006 se realizó una ampliación de capital por 12.981,60 € para cubrir la totalidad de las deudas y proceder a la liquidación definitiva de la sociedad.

Tech Development Europe S.A.: El ITER participa en un 12% del capital de esta sociedad cuyo objeto es la ejecución de proyectos de transferencia, investigación o desarrollo de tecnología y energía. Del total de capital social correspondiente a ITER: 7.224,00 € se ha desembolsado únicamente el 25%, quedando pendiente la aportación de 5.418,00€. Se ha dotado una provisión por valor de 1.806,00€ sobre el valor de esta participación. Esta sociedad está en fase de disolución.

EVM2 Energías Renovables, S.L.: ITER participa en el 30 % del accionariado de esta sociedad cuyo objeto es la promoción, diseño, construcción, explotación de todo tipo de plantas generadoras de energías alternativas o renovables, así como la realización y promoción de cualquier tipo de investigación aplicada en dicho campo. Inicialmente esta empresa se dedicará a la explotación de una planta solar fotovoltaica de 9 MW ubicada en el término municipal de Arico. Se constituyó el 10 de octubre de 2007 ascendiendo la participación de ITER a 31 de diciembre a 2.250.000€.

Energía Verde de la Macaronesia, S.L.: ITER participa en el 39,34 % del capital social de esta sociedad cuyo objeto es la promoción, diseño, construcción, explotación de todo tipo de plantas generadoras de energías alternativas o renovables, así como la realización y promoción de cualquier tipo de investigación aplicada en dicho campo. Inicialmente esta empresa se dedicará a la explotación de dos plantas solares fotovoltaicas de 5 MW cada una de potencia nominal, ubicadas en el término municipal de Arico. Se constituyó el 10 de octubre de 2007 ascendiendo la participación de ITER a 31 de diciembre a 1.626.810 euros.

SOLTEN II Granadilla, S.A.: ITER constituye el 26 de octubre de 2007 esta empresa con un capital social de 60.200€ con el objeto de adquirir, promocionar, desarrollar y explotar tres plataformas solares fotovoltaicas, a ubicar en el Polígono Industrial de Granadilla, de 11 MW totales de potencia nominal. Para financiar estas operaciones se llevan a cabo tres ampliaciones de capital, una de las cuales, por 13.020.000 €, suscribió ITER en su totalidad. La Junta General de Accionistas de SOLTEN II ha autorizado con periodicidad la devolución de prima a los accionistas. Adicionalmente ITER ha adquirido en varias ocasiones acciones del tipo A y del tipo B. En el ejercicio 2019 adquiere 20 acciones tipo B valoradas en 17.900 €. Al cierre del ejercicio ITER ostenta el 21,76% del capital social de Solten II valorado en 518.872,16€.

Instituto Tecnológico y de Telecomunicaciones S.A. (IT3): ITER constituye el 20 de abril de 2009 esta empresa con un capital social de 1.000.000€ con el objeto de construir, explotar, gestionar y mantener todo tipo de redes e infraestructuras de telecomunicaciones, así como, la promoción, prestación, distribución y comercialización de servicios y/o productos de comunicaciones electrónicas, telecomunicaciones, servicios de la Sociedad de la Información, multimedia y de Valor Añadido. Con fecha 30 de diciembre de 2013, ITER adquiere 9.676 acciones mediante contrato de compra-venta con pago aplazado. Como resultado, al cierre del ejercicio, ITER es titular del 100% del capital social de IT3 valorado en 10.676.000€.

Parques Eólicos de Granadilla AIE: el 4 de enero de 2005 ITER participa en la constitución de esta Agrupación de Interés Económico de capital social de 600.000€, con el objeto de la realización y cooperación entre los socios para el desarrollo y la investigación en el área de la energía eólica, mediante la promoción, construcción, explotación y administración de dichos recursos en la isla de Tenerife, y con el fin último de aumentar el aprovechamiento de la energía eólica en la isla.

ITER posee 180 participaciones (del 1 al 180) por un valor nominal de 180.000 € que por aplicación de lo dispuesto en el artículo 8 de los Estatutos, le corresponden a el 30% de los derechos de voto.

La sociedad "Parque Eólicos de Granadilla AIE." ha tenido en este ejercicio un resultado de 0 €, por lo que no hay base imponible a imputar a sus socios. Esta sociedad está en fase de disolución.

Instituto Volcanológico de Canarias SAU: ITER constituye el 29 de Junio de 2010 esta Sociedad con un capital de 60.200 euros con el objeto de contribuir a mejorar y optimizar el conocimiento sobre el fenómeno volcánico, y con la finalidad de realizar una mejor gestión del riesgo volcánico así como de las bondades de vivir en una zona volcánicamente activa para contribuir al desarrollo sostenible de las sociedades establecidas en territorios volcánicos.

La información requerida sobre Inversiones en empresas del grupo y asociadas se muestra en la siguiente tabla:

| | 2019 | 2018 |
|----------------------------|---------------|---------------|
| | No corriente | No corriente |
| Instrumentos de Patrimonio | 15.342.236,40 | 16.074.861,34 |
| Créditos a empresas | 18.880.227,24 | 0,00 |
| Total: | 34.222.463,64 | 16.074.861,34 |

Los instrumentos de patrimonio a largo plazo se desglosan según el siguiente detalle:

| NIF | Denominación | Domicilio | F. Jurídica | %capital | | derechos de voto | |
|-----------|---|--|-------------------|----------|-----------|------------------|-----------|
| | | | | Directo | Indirecto | Directo | Indirecto |
| V38402574 | EOLICAS DE TENERIFE AIE | Pol. Ind. Granadilla sn, Granadilla de Abona | AIE | 50,00% | | 50,00% | |
| B38927976 | ENERGIA VERDE DE LA MACARONESIA, SL | Villalba Hervás nº9 Planta 10 Puertas 3 y 4, S/C de Tenerife | Sociedad Limitada | 39,94% | | 39,94% | |
| B38927463 | EVM 2 ENERGIAS RENOVABLES, SL | Villalba Hervás nº9 Planta 10 Puertas 3 y 4, S/C de Tenerife | Sociedad Limitada | 30,00% | | 30,00% | |
| A38928610 | SOLTEN II GRANADILLA, SA | Pol. Ind. Granadilla sn, Granadilla de Abona | Sociedad Anonima | 21,76% | | 21,76% | |
| B38982310 | INSTITUTO TECNOLOGICO Y DE TELECOMUNICACIONES DE TENERIFE | Pol. Ind. Granadilla sn, Granadilla de Abona | Sociedad Limitada | 100,00% | | 100,00% | |
| V38799748 | PARQUES EOLICOS DE GRANADILLA AIE | Parcela nº 2 Sector SP2-01, Granadilla de Abona | AIE | 30,00% | | 30,00% | |
| A7659925 | INSTITUTO VOLCANOLOGICO DE CANARIAS SA | Pol. Ind. Granadilla sn, Granadilla de Abona | Sociedad Anonima | 100,00% | | 100,00% | |

| NIF | Denominación | Capital | Reservas | Otras partidas de patrimonio neto | Rdo. del ejercicio | Rdo. de explotación | Valor en libro de la participación | Dividendos recibidos ejercicio 2019 |
|-----------|--|---------------|---------------|-----------------------------------|--------------------|---------------------|------------------------------------|-------------------------------------|
| V38402574 | EOLICAS DE TENERIFE AIE | 420.708,40 | 95.747,88 | | 140.205,24 | 140.205,24 | 210.354,24 | 106.462,34 |
| B38927976 | ENERGIA VERDE DE LA MACARONESIA, SL | 4.073.998,00 | 2.370.884,54 | -730.990,15 | 846.210,72 | 1.459.461,30 | 1626.810,00 | 319.516,19 |
| B38927463 | EVM 2 ENERGIAS RENOVABLES, SL | 7.500.000,00 | 1.500.002,61 | -2.632.974,58 | 1674.418,96 | 3.151.526,90 | 2.250.000,00 | 463.833,60 |
| A38928610 | SOLTEN II GRANADILLA, SA | 4.595.200,00 | 10.200.567,97 | 2.489.351,12 | 2.854.412,40 | 3.266.569,27 | 518.872,15 | 499.350,06 |
| B38982310 | INSTITUTO TECNOLOGICO Y DE TELECOMUNICACIONES DE TENERIFE, S | 10.676.000,00 | 2.404.993,91 | | 434.744,44 | 1008.684,13 | 10.676.000,00 | |
| A7659925 | INSTITUTO VOLCANOLOGICO DE CANARIAS SA | 60.200,00 | 179.217,88 | -14.810,00 | -59.989,61 | -234.490,07 | 60.200,00 | |

- Participación en empresas de grupo, asociadas a LP (según cuadro) 15.342.236,40
- Desembolsos pendientes Parques Eólicos de Granadilla: - 180.000,00 €
- Total: 15.342.236,40 €

En los casos en los que se ha estimado un deterioro se ha tomado en consideración el patrimonio neto de estas entidades minorado por posibles plusvalías existentes en la fecha de la valoración.

Los créditos a empresas se corresponden con la concesión de los siguientes préstamos:

Entre 2010 y 2017 se otorgan varios préstamos a la Sociedad participada Instituto Tecnológico y de Telecomunicaciones de Tenerife, (ver nota 22) para la financiación de un cable submarino entre la Península y las Islas Canarias. El saldo de estos préstamos al cierre del ejercicio ha sido reclasificado a largo plazo

7.B) Inversiones Financieras a Largo Plazo

Dentro de esta partida se registran las inversiones financieras en capital con una inversión inferior al 20% por un valor de 63.920,08 euros.

| INSTRUMENTOS DE PATRIMONIO A LARGO PLAZO | | | | | | | | | | |
|--|-----------|-----------------|------------------------|------------------------|-------------------------------------|-------------------------------------|---------------------------|---------------------------|---------------------------------|---------------------------------|
| Nombre de la participada | NIF | % Participación | Valor Bruto 31/12/2019 | Valor Bruto 31/12/2018 | Provisión por depreciación 31/12/19 | Provisión por depreciación 31/12/18 | Dividendos recibidos 2019 | Dividendos recibidos 2018 | Desembolsos pendientes 31/12/19 | Desembolsos pendientes 31/12/18 |
| TECH DEVELOPMENT EUROPE, SA | A38592374 | 12,00% | 7.224,00 | 7.224,00 | 1.806,00 | 1.806,00 | | | 5.418,00 | 5.418,00 |
| COORPORACION CANARIA PARA EL DESARROLLO | A38552865 | 45,00% | 40.027,14 | 40.027,14 | 40.027,14 | 40.027,14 | | | | |
| CIUDAD DE AGUAS UNION NORTE | | | 20.734,92 | 20.734,92 | | | | | | |
| PARQUE EOLICO PUNTA DE TENO | A38555454 | 3,00% | 15.866,40 | 15.866,40 | | | 7.707,88 | 5.264,15 | | |
| ACCIONES CIBABANK | | | 27.318,76 | 27.318,76 | | | 1.280,20 | 1.920,30 | | |
| | | TOTAL | 111.171,22 | 111.171,22 | 41.833,14 | 41.833,14 | 8.988,08 | 7.184,46 | 5.418,00 | 5.418,00 |

Son activos inversiones disponibles para la venta, pero debido a sus especiales características y para presentar su imagen fiel, se han valorado a coste.

El desglose de las inversiones financieras a largo plazo según balance es el siguiente:

- Instrumentos de patrimonio a LP según cuadro: 111.171,22 €
 - Desembolsos TechDevelopment: -5.418,00 €
 - Provisión por depreciación: -41.833,14 €
- Total instrumentos de patrimonio: 63.920,08 €

En la partida "Créditos a terceros" se contabilizan créditos al personal por importe de 1.800,00 euros para la adquisición de acciones de la empresa SOLTEN II Granadilla. El importe total en balance de créditos a terceros asciende a 400,00 € (400,00 € en 2018).

7.C) Otros activos financieros a largo plazo

En la partida "Otros Activos Financieros" se recogen fianzas constituidas hasta la ejecución y verificación final de proyectos con la CE y otras garantías, por 16.891,68 €.

| | CLASES | | | | | | | |
|--|---------------------------------|---------------------------------|---------------------------------------|---------------------------------------|-------------------------------|-------------------------------|------------------|------------------|
| | Instrumentos de patrimonio 2019 | Instrumentos de patrimonio 2018 | Valores representativos de deuda 2019 | Valores representativos de deuda 2018 | Créditos Derivados otros 2019 | Créditos Derivados otros 2018 | Total 2019 | Total 2018 |
| Activos a valor razonable con cambios en pérdidas y ganancias, del cual: | | | | | | | | |
| Mantenedos para negociar | | | | | | | 0,00 | 0,00 |
| Otros | | | | | | | 0,00 | 0,00 |
| Inversiones mantenidas hasta el vencimiento | | | | | | | 0,00 | 0,00 |
| Préstamos y partidas a cobrar | | | | | 16.891,68 | 16.891,68 | 16.891,68 | 16.891,68 |
| Activos disponibles para la venta, del cual: | | | | | | | 0,00 | 0,00 |
| Valoradas a valor razonable | | | | | | | 0,00 | 0,00 |
| Valoradas a coste | 63.920,08 | 63.920,08 | | | | | 63.920,08 | 63.920,08 |
| Derivados de cobertura | | | | | | | | |
| TOTAL | 63.920,08 | 63.920,08 | 0,00 | 0,00 | 16.891,68 | 16.891,68 | 80.811,76 | 80.811,76 |

7.D) Inversiones en Empresas del grupo y asociadas a corto plazo

Figura en balance el importe de 4.093.227,64 euros en "Otros Activos Financieros" y "Créditos a empresas" que se corresponde:

| | 2019 | 2018 |
|--|---------------------|---------------------|
| Fondo anticipado a Eólicas de Tenerife | 49.928,74 | 49.956,39 |
| Fondos anticipados a Solten II Granadilla | 1.771,55 | 16.272,86 |
| Fondos anticipados a otras empresas asociadas | 6.898,77 | 6.898,77 |
| Fondos anticipados a Parques Eólicos de Granadilla | 33.922,59 | 33.922,59 |
| Fondos anticipados a Instituto Tecnológico de Telecomunicaciones | -8.503,50 | -8.940,91 |
| Fondos anticipados a Instituto Volcanológico de Canarias | 81,69 | 345.727,02 |
| Fondos anticipados a Tech Development | 780,09 | 780,09 |
| Créditos Empresas grupo Efecto impositivo Canalink Baharicom | 804.990,03 | 44,46 |
| Créditos Empresas grupo Efecto impositivo Canalink | 1.448,94 | 2.390.703,58 |
| Créditos Empresas grupo Efecto impositivo IT3 | 3.140.950,20 | 643.534,62 |
| Créditos Empresas grupo Efecto impositivo Canalink Africa | 44,46 | 30.047,02 |
| Créditos Empresas grupo Efecto impositivo Involcan | 60914,08 | 1.448,94 |
| Total | 4.093.227,64 | 3.510.395,43 |

7.E) Inversiones financieras a corto plazo

Créditos a empresas

Se recoge la cuenta "Intereses de Créditos a corto plazo" con el siguiente desglose:

| | 31/12/2019 | 31/12/2018 |
|--|------------------|----------------------|
| Créditos a corto plazo | 0,00 | 22.000.000,00 |
| Préstamo a C/P IT3 | 0,00 | 22.000.000,00 |
| Intereses a corto plazo de créditos | 10.657,38 | 1.444.067,01 |
| Int. C/P Crédito IT3 | | 1.103.542,10 |
| Int. C/P Crédito Granja Teisol | 1.230,05 | 1.230,05 |
| Int. C/P facturas | 9.427,33 | 339.294,86 |

7.F) Activos Financieros mantenidos para negociar

Otros Activos Financieros

Al cierre del ejercicio no se mantienen imposiciones a corto plazo.

El total de otros activos financieros asciende a 21.362,74€ (11.035,68€ en 2018). Este saldo se desglosa en: "Dividendos pendientes de cobro" por 1.632,02€; "Fianzas constituidas a corto plazo" por 11.825,00 €; "Depósitos constituidos a corto plazo" por 4.433,85€ y "Cuenta Corriente con otras partes vinculadas" por 3.471,87 €

En "Valores representativos de Deuda" se recogen al cierre 4.400,00 €

7.G) Clientes Por Ventas y efectivo y Otros Activos líquidos Equivalentes.

El epígrafe "Clientes por ventas" a la fecha del balance de situación corresponde al siguiente desglose:

| | 2019 | 2018 |
|---|---------------------|---------------------|
| Energía generada por parques eólicos y plantas fotovoltaicas | 2.858.765,36 | 174.088,25 |
| Facturas pendientes de pago de venta de células/paneles fotovoltaicos | 6.689,08 | 6.689,08 |
| Mantenimiento plantas fotovoltaicas y parques eólicos | 990.872,57 | 1.288.492,52 |
| Servicios proyecto D-Alix | 1.522.260,98 | 1.270.262,45 |
| Otros servicios | 305.234,93 | 351.039,69 |
| Total | 5.683.822,92 | 3.090.571,99 |

El epígrafe "Empresas del grupo y asociadas" comprende saldo de cobro por prestación de servicios diversos con:

| | 31/12/2019 | 31/12/2018 |
|---|---------------------|---------------------|
| Cabildo Insular de Tenerife | 1.932.634,12 | 2.119.671,43 |
| Agencia Insular de la Energía de Tenerife | 20.402,21 | 17.253,22 |
| EVM2 Energías Renovables, SL | 122.796,62 | 118.719,55 |
| Energía Verde de la Macaronesia, SL | 24.235,62 | 22.636,07 |
| Solten II Granadilla, SA | 315.135,54 | 379.947,36 |
| Instituto Tecnológico y de Telecomunicaciones de Tenerife, SL | 10.463,09 | 13.629,66 |
| Eólicas de Tenerife AIE | 28.662,21 | 22.927,10 |
| Canarias Submarine Link | 2.223.704,51 | 2.188.277,55 |
| Instituto Volcanológico de Canarias SA | 25.750,10 | 17.291,20 |
| NAP Clientes Fusión | 10.657,50 | 10.657,50 |
| Canalink Africa | 206.299,20 | 7.117,56 |
| Totales | 4.920.740,72 | 4.918.128,20 |

En "Deudores varios" se recogen partidas pendientes de cobro, principalmente por proyectos realizados con la CE, Ministerio de Ciencia e Innovación, Ministerio de Economía y Competitividad y otros (Saldo= 1.799.515,01 €).

Completan la cifra de "Deudores comerciales y otras cuentas a cobrar": 2.898,57 € de "Anticipos al Personal", "Créditos con Administraciones públicas" por 3.841.216,71 €.

Los Administradores consideran que el importe en libros de las cuentas de deudores comerciales y otras cuentas a cobrar se aproxima a su valor razonable.

El epígrafe "Efectivo y otros activos líquidos equivalentes" incluye la tesorería de la Sociedad, que asciende al cierre a 13.988.138,97 € (2018: 26.425.943,92 €).

7.H) Periodificaciones

No figura ningún importe de periodificaciones en este epígrafe al cierre del ejercicio 2019 (2018:50.000,00 €).

La información de los instrumentos financieros del activo del balance de la sociedad a corto plazo, sin considerar el efectivo y otros activos equivalentes, clasificados por categorías, es la que se muestra a continuación:


| | CLASES | | | | | | | |
|--|---------------------------------|---------------------------------|---------------------------------------|---------------------------------------|-------------------------------|-------------------------------|----------------------|----------------------|
| | Instrumentos de patrimonio 2019 | Instrumentos de patrimonio 2018 | Valores representativos de deuda 2019 | Valores representativos de deuda 2018 | Créditos Derivados otros 2019 | Créditos Derivados otros 2018 | Total 2019 | Total 2018 |
| Activos a valor razonable con cambios en pérdidas y ganancias, del cual: | | | | | | | | |
| Mantenidos para negociar | | | | | | | 0,00 | 0,00 |
| Otros | | | | | | | 0,00 | 0,00 |
| Inversiones mantenidas hasta el vencimiento | | | | | | | 0,00 | 0,00 |
| Préstamos y partidas a cobrar | | | 20.377.841,69 | 40.122.551,36 | | | 20.377.841,69 | 40.122.551,36 |
| Activos disponibles para la venta, del cual: | | | | | | | 0,00 | 0,00 |
| Valoradas a valor razonable | | | | | | | 0,00 | 0,00 |
| Valoradas a coste | | | | | | | 0,00 | 0,00 |
| Derivados de cobertura | | | | | | | 0,00 | 0,00 |
| TOTAL | 0,00 | 0,00 | 20.377.841,69 | 40.122.551,36 | 0,00 | 0,00 | 20.377.841,69 | 40.122.551,36 |

8.- EXISTENCIAS.

Los bienes comprendidos en las existencias, para el caso de los libros de las 25 Viviendas Bioclimáticas y los artículos para el Centro de Visitantes, se valoran al precio de adquisición, incluyéndose en el mismo todos los costes adicionales que se producen hasta que las existencias están en el almacén.

Las existencias de materias primas y productos en curso en el proceso de laminación de células fotovoltaicas que está implantando la Sociedad se valoran a su coste de producción, incluyendo el precio de adquisición de las materias primas necesarias, así como todos los costes directos e indirectos necesarios para su producción. El método de coste medio ponderado es el adoptado por la empresa por considerarlo el más adecuado para su gestión.

La composición de las existencias a 31/12/19 es la siguiente:



| | 31/12/2019 | 31/12/2018 |
|---|---------------------|---------------------|
| | Euros | Euros |
| Comerciales | 12.674,83 | 13.480,11 |
| Materias primas y otros aprovisionamientos | 890.789,89 | 890.789,89 |
| Productos en curso | 66.288,18 | 66.288,18 |
| Subproductos, residuos y materiales recuperados | 422.037,00 | 451.269,00 |
| Anticipos a proveedores | | |
| Total | 1.391.789,90 | 1.421.827,18 |

| Deterioro de valor de existencias | Ejercicio 2019 | Ejercicio 2018 |
|-----------------------------------|----------------|----------------|
| Importe al inicio del ejercicio | 347.529,00 | 530.790,75 |
| Importe al final del ejercicio | 325.017,00 | 347.529,00 |

Se ha dotado una provisión por deterioro de productos terminados por 325.017,00 €. Consecuentemente, el valor de las existencias al cierre asciende a 1.066.772,91€.

9.- PASIVOS FINANCIEROS

9.A) Pasivo No corriente

En el proyecto "Radio Cognitiva" concedido por el CDTI se otorgó un préstamo por 136.228,13 € a ser amortizados en diciembre de 2019, cuyo saldo a largo plazo es de 68.114,07 €.

Esta partida se recoge en el Balance en el apartado de "Otros Pasivos Financieros" por 68.114,05€ (75.127,39€ en 2018).

En las partidas de "Deudas con entidades de crédito" figuran los saldos del préstamo y pólizas a largo plazo dispuestas a 31/12/19, que se detallan a continuación:

| Entidad | Concepto | Dispuesto 31/12/19 | Dispuesto 31/12/18 |
|----------------|------------------------------------|----------------------|----------------------|
| Banesto | Préstamo Banesto 18M | 0,00 | 7.444.065,71 |
| Banco Sabadell | Préstamo Sabadell 34M | 23.739.600,04 | 31.866.968,81 |
| Caja Canarias | Préstamo NAP Cajacanarias (Fusión) | | |
| Total | | 23.739.600,04 | 39.311.034,52 |

El único préstamo con saldo de 23.739.600,04 € ha sido suscrito en el ejercicio 2018 para la financiación de la construcción e instalación de tres nuevos Parques Eólicos.

La información de los instrumentos financieros del pasivo del balance de la Sociedad a largo plazo, clasificados por categorías a 31 de diciembre de 2019, es:

| | CLASES | | | | | | | |
|--|--------------------------------------|--------------------------------------|---|---|------------------------|------------------------|----------------------|----------------------|
| | Deudas con entidades de crédito 2019 | Deudas con entidades de crédito 2018 | Obligaciones y otros valores negociables 2019 | Obligaciones y otros valores negociables 2018 | Derivados y otros 2019 | Derivados y otros 2018 | Total 2019 | Total 2018 |
| Débitos y partidas a pagar | 23.739.600,04 | 39.311.034,52 | | | 3.789.818,89 | 3.711.978,37 | 27.529.418,93 | 43.023.012,89 |
| Pasivos a valor razonable con cambios en pérdidas y ganancias, del cual: | | | | | | | 0,00 | 0,00 |
| Mantenido para negociar | | | | | | | | |
| Otros | | | | | | | 0,00 | 0,00 |
| Derivados de cobertura | | | | | | | | |
| TOTAL | 23.739.600,04 | 39.311.034,52 | 0,00 | 0,00 | 3.789.818,89 | 3.711.978,37 | 27.529.418,93 | 43.023.012,89 |

Vencimiento de las deudas al cierre de 2019:

| | Vencimiento en años | | | | | | TOTAL |
|--|---------------------|--------------|--------------|--------------|--------------|---------------|---------------|
| | 1 | 2 | 3 | 4 | 5 | Más de 5 | |
| Deudas | 3.585.252,18 | 3.342.541,67 | 3.274.427,60 | 3.274.427,60 | 3.274.427,60 | 10.641.889,64 | 27.392.966,29 |
| Obligaciones y otros valores negociables | | | | | | | 0,00 |
| Deudas con entidades de crédito | 3.454.781,72 | 3.274.427,60 | 3.274.427,60 | 3.274.427,60 | 3.274.427,60 | 10.641.889,64 | 27.194.381,76 |
| Acreeedores por arrendamiento financiero | | | | | | | 0,00 |
| Derivados | | | | | | | 0,00 |
| Otros pasivos financieros | 130.470,46 | 68.114,07 | | | | | 198.584,53 |
| Deudas con emp.grupo y asociadas | 1.050.958,59 | | | | | | 1.050.958,59 |
| Acreeedores comerciales no corrientes | | | | | | | 0,00 |
| Acreeedores comerciales y otras cuentas a pagar | 2.019.960,22 | | | | | | 2.019.960,22 |
| Proveedores | 3.591,32 | | | | | | 3.591,32 |
| Proveedores, empresas del grupo y asociadas | | | | | | | 0,00 |
| Acreeedores varios | 2.009.237,82 | | | | | | 2.009.237,82 |
| Personal | 7.131,08 | | | | | | 7.131,08 |
| Anticipos de clientes | | | | | | | 0,00 |
| Deuda con características especiales | | | | | | | 0,00 |
| TOTAL | 6.656.170,99 | 3.342.541,67 | 3.274.427,60 | 3.274.427,60 | 3.274.427,60 | 10.641.889,64 | 30.463.885,10 |

9.B) Pasivo Corriente

En "Deudas a corto Plazo" se incluyen entre otros, los préstamos concedidos por el MITYC, Ministerio de Ciencia e Innovación y otras entidades por 44.434,92 €, depósitos recibidos, así como otras partidas a corto plazo, figurando un saldo al cierre de 2019 de 130.470,46 €.

En 2018 se recogía una ampliación de capital pendiente de inscribir en el Registro Mercantil a 31/12/2018 por 24.999.977,30 euros, según nota 11 de la Memoria. Con fecha 03/12/2019 se inscribe esa partida en el Registro Mercantil.

Se recogen deudas a corto plazo con entidades de crédito las cuantías correspondientes las liquidaciones de los siguientes préstamos enunciados en el punto 9.A cuyo vencimiento es inferior a un año.

| Entidad | Concepto | Dispuesto 31/12/19 | Dispuesto 31/12/18 |
|----------------|---------------------------------|---------------------|---------------------|
| Banesto | Ptmo.c/p Banesto 18M Vto 06/25 | 0,00 | 1.298.342,45 |
| Banco Sabadell | Ptmo. c/p Sabadell 34M Vto 2020 | 3.274.427,60 | 2.896.997,19 |
| Banco Sabadell | Intereses 2018 ptmo Sabadell | | 22.833,73 |
| Caixabank | Deudas a c/p ent cto fusiones | | |
| Caja Canarias | Deuda efectos descontados | 180.354,12 | 167.930,32 |
| Total | | 3.454.781,72 | 4.386.103,69 |

Las deudas con empresas de grupo y asociadas se desglosan de la siguiente forma:

| | 2019 | 2018 |
|---|---------------------|-------------------|
| Deudas con empresas Grupo por efecto impositivo | 1.050.958,59 | 776.029,99 |
| Total | 1.050.958,59 | 776.029,99 |

Los Acreeedores Comerciales y otras cuentas a pagar siguen el siguiente desglose:

| | 31/12/2019 | 3 |
|-------------------------------|---------------------|------------|
| Proveedores | 3.591,32 | 3.4 |
| Enercon | 3.470.888,60 | |
| Conergy España | -156,54 | -156,54 |
| Otros proveedores | 3.747,86 | 4.222,02 |
| Acreedores Grupo | 16.964,37 | 11 |
| Agencia Insular de la Energía | 16.964,37 | 163.645,66 |
| Acreedores diversos | 1.992.273,45 | 2.7 |

Las remuneraciones pendientes de pago se elevan a 7.131,08 €, y las deudas con Administraciones Públicas a 480.466,40 €. Se reconocen periodificaciones por 1.371.878,22 € correspondientes a ingresos anticipados por justificaciones de subvenciones.

Aplazamientos de pagos efectuados a proveedores

El detalle de la información requerida en relación con el periodo medio de pago a proveedores es el siguiente:

| | 2019 | 2018 |
|--------------------------------------|--------------------|--------------------|
| | Días | Días |
| Periodo medio de pago a proveedores | 67,69 | 14,61 |
| Ratio operaciones pagadas | 35,14 | 8,65 |
| Ratio operaciones pendientes de pago | 301,9 | 102,94 |
| | Importe (€) | Importe (€) |
| Total pagos realizados | 9.020.837,26 | 50.287.503,54 |
| Total pagos pendientes | 1.253.793,37 | 3.394.950,94 |

La Ley 31/2014, de 3 de diciembre, modificó la Ley 15/2010 en relación con la información a incluir en memoria para solicitar el periodo medio de pago a proveedores. Posteriormente, la Resolución del ICAC de 29/1/2016 desarrolla la metodología para su cálculo y los requerimientos de información en memoria al respecto. Esta Resolución entró en vigor el 5/2/16 para las cuentas anuales de ejercicios iniciados a partir del 1/1/2015.

La información de los instrumentos financieros del pasivo del balance de la Sociedad a corto plazo, clasificados por categorías a 31 de diciembre de 2019, es:

| | CLASES | | | | | | Total 2019 | Total 2018 |
|--|--------------------------------------|--------------------------------------|---|---|------------------------|------------------------|---------------------|----------------------|
| | Deudas con entidades de crédito 2019 | Deudas con entidades de crédito 2018 | Obligaciones y otros valores negociables 2019 | Obligaciones y otros valores negociables 2018 | Derivados y otros 2019 | Derivados y otros 2018 | | |
| Débitos y partidas a pagar | 3.454.781,72 | 4.386.103,69 | | | 3.201.389,27 | 7.164.608,40 | 6.656.170,99 | 11.550.712,09 |
| Pasivos a valor razonable con cambios en pérdidas y ganancias, del cual: | | | | | | | | |
| Mantenidos para negociar | | | | | | | | |
| Otros | | | | | 0,00 | 24.999.977,30 | 0,00 | 24.999.977,30 |
| Derivados de cobertura | | | | | | | | |
| TOTAL | 3.454.781,72 | 4.386.103,69 | 0,00 | 0,00 | 3.201.389,27 | 32.164.585,70 | 6.656.170,99 | 36.550.689,39 |

10.- PROVISIONES

10.A) Provisiones a largo plazo

Se conserva una provisión por 640.827,78 euros en la cuenta "Provisiones a largo plazo", contemplando el coste estimado de desmantelamiento de las plantas solares fotovoltaicas al cabo de 25 años desde la puesta en marcha y de los nuevos Parques Eólicos de La Roca, Areté y Arico.

10.B) Provisiones a corto plazo:

No existen provisiones a corto plazo en el balance de la sociedad.

11.- FONDOS PROPIOS.

El capital social de la entidad al comienzo del ejercicio 2019 estaba constituido por 27.816.083,00 euros divididos en 462.830 acciones de 60,10 euros de valor nominal por acción, repartidas de la siguiente forma:

| Clase | Cantidad | Titular | Numeración | % de participación |
|---------|----------|---------------------|---|--------------------|
| A | 429.766 | Cabildo de Tenerife | 1 a 167.981 196.613 a 394.376 396.277 a 444.292 446.193 a 462.197 | 93,81% |
| B | 4.433 | Cabildo de Tenerife | 394.377 a 396.276 444.293 a 446.192 462.198 a 462.830 | |
| B | 16.057 | ITER S.A. | 167.982 a 184.038 | 3,47% |
| B | 12.574 | ITC, S.A. | 184.039 a 196.612 | 2,72% |
| 462.830 | | | | |

ITER el 13 de noviembre de 2014 materializó mediante contrato de compra-venta la adquisición en régimen de autocartera de las acciones propiedad de Caixa Bank.

Desde esa fecha, la sociedad posee en autocartera 16.057 acciones de la Clase B, que representan un 3,60% de su capital social. Dichas acciones se han adquirido a un precio de 124,55 Euros por acción (60,10 de valor nominal y el resto prima de emisión), lo que ha supuesto un compromiso de desembolso de 2 millones de Euros. El motivo de la adquisición de acciones propias ha sido convertir el capital social del ITER en 100% público por las ventajas estratégicas que ello conllevará para la empresa.

En enero de 2018 el Cabildo Insular de Tenerife acude a la ampliación de capital acordada por la Junta General de ITER el 30 de noviembre de 2017 para acometer la inversión necesaria para la ejecución de la instalación y puesta en marcha de los parques eólicos de Areté, La Roca y Complejo Medioambiental de Arico.

La ampliación se realiza mediante la suscripción de 101.814 acciones de 60,10 € de nominal y 185.445 de prima de emisión con un desembolso total de 24.999.977,30 €. Esta operación, que se eleva a público con fecha 16 de julio de 2019, supone un aumento de la cifra del capital social de 6.119.021,40 euros y un incremento de la prima de emisión de la Sociedad por importe de 18.880.955,90 euros.

Por tanto, el capital social de ITER S.A. a 31 de diciembre de 2019 se eleva a TREINTA Y TRES MILLONES NOVECIENTOS TREINTA Y CINCO MIL CIENTO CUATRO CON CUARENTA EUROS (33.935.104,40€), totalmente suscrito y desembolsado, representado por QUINIENTAS SESENTA Y CUATRO MIL SEISCIENTAS CUARENTA Y CUATRO (564.644,00) ACCIONES nominativas de SESENTA EUROS CON DIEZ CÉNTIMOS (60,10) de valor nominal cada una de ellas numeradas correlativamente del uno (1) al quinientos sesenta y cuatro mil seiscientos cuarenta y cuatro (564.644), ambos inclusive, y divididas en dos clases:

- a) La Clase A, QUINIENTOS VEINTISIETE MIL SETECIENTAS CINCO (527.705) acciones, pertenecientes al Excmo. Cabildo Insular de Tenerife, numeradas del 1 al 167.981, de la 196.613 a la 394.376, de la 396.277 a la 444.292, de la 446.193 a 462.197 y de 462.831 a 560.769 todos inclusive, y que serán intransferibles.
- b) La Clase B, de TREINTA Y SEIS MIL NOVECIENTOS TREINTA Y NUEVE (36.939) acciones, pertenecientes: DOCE MIL QUINIENTAS SETENTA Y CUATRO (12.574) al Instituto Tecnológico de Canarias, S.A., numeradas del 184.039 al 196.612, ambos inclusive, DIECISEIS MIL CINCUENTA Y SIETE (16.057) al Instituto Tecnológico de Energías Renovables SA numeradas del 167.982 a 184.038 ambas inclusive y al Excmo. Cabildo Insular de Tenerife OCHO MIL TRESCIENTOS OCHO (8.308), numeradas de la 394.377 a la 396.276, de la 444.293 a la 446.192, de la 462.198 a 462.830 y de la 550.770 a 564.644 ambas inclusive.

El siguiente cuadro refleja la composición del capital social al cierre del ejercicio 2019:

| Clase | Cantidad | Titular | Numeración | % de participacion |
|-------|----------|---------------------|---|--------------------|
| A | 527.705 | Cabildo de Tenerife | 1 a 167.981 196.613 a 394.376 396.277 a 444.292 446.193 a 462.197 462.831 a 560.769 | 94,93% |
| B | 8.308 | Cabildo de Tenerife | 394.377 a 396.276 444.293 a 446.192 462.198 a 462.830 550.770 a 564.644 | |
| B | 16.057 | ITER S.A. | 167.982 a 184.038 | 2,84% |
| B | 12.574 | ITC, S.A. | 184.039 a 196.612 | 2,23% |

La Junta extraordinaria y universal de 27 marzo de 2019 aprueba reducir el capital social de la Sociedad por amortización de acciones propias en autocartera por importe de 965.025,70 € correspondiente a 16.057 acciones en régimen de autocartera con número 167.92 a 184.038 ambos inclusive, de 60,10 € de valor nominal.

Dado que esas acciones se habían adquirido a un precio de 124,55 euros por acción (60,10 de valor nominal y el resto prima de emisión), esto supondrá una disminución de la prima de emisión en 1.034.974,30 €.

En dicha Junta se acuerda la reenumeración de las acciones y cuando se eleve a público el capital social se fijará en TREINTA Y DOS MILLONES NOVECIENTOS SETENTA MIL SETENTA Y OCHO CON SETENTA CÉNTIMOS DE EURO (32.970.078,70 €) totalmente suscrito y desembolsado, representado por QUINIENTAS CUARENTA Y OCHO MIL QUINIENTAS OCHENTA Y SIETE (548.587) ACCIONES nominativas de SESENTA EUROS CON DIEZ CÉNTIMOS (60,10) de valor nominal cada una de ellas numeradas correlativamente del uno (1) al quinientos cuarenta y ocho mil quinientos ochenta y siete (548.587), ambos inclusive, y divididas en dos clases:

- c) La Clase A, QUINIENTOS VEINTISIETE MIL SETECIENTAS CINCO (527.705) acciones, pertenecientes al Excmo. Cabildo Insular de Tenerife, numeradas del 1 al 167.981, de la 180.556 a la 378.319, de la 380.220 a la 428.235, de la 430.136 a la 446.140 y de la 446.774 a la 544.712 todos inclusive, y que serán intransferibles.
- d) La Clase B, de VEINTE MIL OCHOCIENTOS OCHENTA Y DOS (20.882) acciones, pertenecientes; DOCE MIL QUINIENTAS SETENTA Y CUATRO (12.574) al Instituto Tecnológico de Canarias, S.A., numeradas del 167.982 al 180.555, ambos inclusive, y al Excmo. Cabildo Insular de Tenerife OCHO MIL TRESCIENTOS OCHO (8.308), numeradas de la 378.320 a la 380.219, de la 428.236 a la 430.135, de la 446.141 a 446.773 y de la 544.713 a 548.587 ambas inclusive.

Esta operación queda pendiente de registro al cierre del ejercicio

11.A) - Reservas

De acuerdo con el Texto Refundido de la Ley de Sociedades de Capital, debe destinarse una cifra igual al 10% del beneficio del ejercicio a la reserva legal hasta que ésta alcance, al menos, el 20% del capital social.

La composición de la partida de Reservas reflejada en el Balance corresponde al siguiente detalle:

| | 2019 | 2018 |
|--------------------------------------|------------------------|------------------------|
| Reserva Legal | 4.580.321,45 € | 3.504.602,10 € |
| Reservas voluntarias | 39.816.740,71 € | 30.135.872,88 € |
| Reservas voluntarias emp. Fusionadas | 431.716,53 € | 431.716,53 € |
| Reservas especiales | 44.869.190,79 € | 44.869.190,79 € |
| Reservas ajuste capital a euro | 214,37 € | 214,37 € |
| Total | 89.698.183,85 € | 78.941.596,67 € |

Las Reservas voluntarias son de libre disposición.

La Prima de Emisión al cierre asciende a 20.489.013,52 €.

11.B) Subvenciones de Capital

La Sociedad ha recibido en distintos ejercicios varias subvenciones de capital. Se indican las que se han concedido a la empresa en 2018 y 2019:

En el ejercicio 2018:

- ♦ 237.985,71€ por el proyecto de la Unión Europea Volriskmac
- ♦ 18.295,00€ por el proyecto Tenerife Vinos
- ♦ 98.529,00€ por el proyecto Tenerife Aguas
- ♦ 48.000,00€ por el proyecto Tenair

En el ejercicio 2019:

- ♦ 6.800,00 € por el proyecto Retos Electrovolcan
- ♦ 674.413,14 € por el proyecto Ampliación y actualización Superordenador Teide
- ♦ 8.069,75 € por el proyecto de la Unión Europea Volriskmac
- ♦ 16.500,00 € por el proyecto InterregGeoatlantic
- ♦ 235.000,00 € por el proyecto de Analisis de datos masivos genómicos
- ♦ 25.674,45 € por el proyecto Moves de Cargadores Rápidos

Las subvenciones de capital no reintegrables se valoran por el importe concedido, reconociéndose inicialmente como ingresos directamente imputados al patrimonio neto, netas de su efecto impositivo. Se han imputado a resultados en proporción a la depreciación experimentada durante el periodo por los activos financiados por dichas subvenciones, igualmente minoradas por el correspondiente efecto impositivo.

Resumen de la imputación de subvenciones de Capital en Balance y Pérdidas y Ganancias.

| Subvenciones de Capital | Efecto Impositivo Inicial 2018 | Subvención saldo Inicial 2018 | Efecto Impositivo concedidas 2018 | Subvención concedidas 2017 | Efecto Impositivo imputación Rtdo. | Imputación Rtdos. | Subvención Saldo Final 2018 | Efecto Impositivo (479) Final 2018 | Subv. Capital (130) Final 2018 |
|---|--------------------------------|-------------------------------|-----------------------------------|----------------------------|------------------------------------|-------------------|-----------------------------|------------------------------------|--------------------------------|
| SUBVENCION 25 VIVIENDAS | 508.987,79 | 1.566.116,36 | | | 5.560,30 | 17.108,60 | 1.549.007,76 | 503.427,49 | 1.045.580,27 |
| SUBVENCION EUCLIDES | | 2,47 | | | | | 2,47 | 0,00 | 2,47 |
| SUBV.LABORAT.M.AMBIENTE | | 0,02 | | | | | 0,02 | 0,00 | 0,02 |
| Subv.Cabildo Vig.Volcanica Tfe.2008 | 0,03 | 0,00 | | | | | 0,00 | 0,03 | -0,03 |
| Subv.Inv.Minist.Asunt.Ext.AECID-Nicaragua | | 0,00 | | | | | 0,00 | 0,00 | 0,00 |
| Subv.Inv.Minist.Asunt.Ext.AECID-Cabo Verde | | 0,00 | | | | | 0,00 | 0,00 | 0,00 |
| Subv.Inv.Minist.Asunt.Ext.AECID-Filipinas | | 0,00 | | | | | 0,00 | 0,00 | 0,00 |
| Subv.Cabildo Vig.Volcanica Tfe.2009 | -0,02 | 0,01 | | | | | 0,01 | -0,02 | 0,03 |
| Subv.Cabildo Vig.Volcanica Tfe.2010 | -0,03 | 0,00 | | | | | 0,00 | -0,03 | 0,03 |
| Subv.Minist.Ciencia e Innov-Fotosil 2011-2012 | 9.129,12 | 30.430,40 | | | 9.129,12 | 30.430,40 | 0,00 | 0,00 | 0,00 |
| Subv.Minist.Ciencia e Innov-Fotosil 2012-2013 | 2.201,94 | 7.339,90 | | | 2.201,97 | 7.339,90 | 0,00 | -0,03 | 0,03 |
| Subv.Minist.Ciencia e Innov-Fotosil 2013-2014 | 14.096,75 | 46.989,25 | | | 8.458,07 | 28.193,55 | 18.795,70 | 5.638,68 | 13.157,02 |
| Subv.Minist.Ciencia e Innov-Superord.Teide 2011-2012 | 12.789,00 | 42.830,00 | | | 6.384,50 | 21.315,00 | 21.315,00 | 6.384,50 | 14.920,50 |
| Subv.Minist.Ciencia e Innov-Superord.Teide 2012-2013 | 213.572,70 | 711.909,00 | | | 71.190,90 | 237.303,00 | 474.606,00 | 142.381,80 | 332.224,20 |
| Subv. Comisión Europea - Makavol | 17.834,45 | 59.448,20 | | | 11.425,56 | 38.085,20 | 21.363,00 | 6.408,89 | 14.954,11 |
| Subv. Cabildo -CEDE | 41.274,67 | 165.098,70 | | | 4.586,08 | 18.344,30 | 146.754,40 | 36.688,59 | 110.065,81 |
| Subv.Minist.Asuntos Ext.-AECID-Filipinas | 5.625,00 | 22.500,00 | | | 625,00 | 2.500,00 | 20.000,00 | 5.000,00 | 15.000,00 |
| Subv.Cabildo - Planta 6MW | 2.176.408,76 | 8.705.635,03 | | | | | 8.705.635,03 | 2.176.408,76 | 6.529.226,27 |
| Subv.Cabildo-Sist.acum.energía, gestión de cargas-Edif. | 88.620,83 | 354.483,33 | | | | | 354.483,33 | 88.620,83 | 265.862,50 |
| Subv.Cabildo-Sist.acum.energía, gestión de cargas-Inst. | 146.374,57 | 585.498,29 | | | | | 585.498,29 | 146.374,57 | 439.123,72 |
| Subv.Cabildo-Sist.Climat.geotérmica para D-Alix | 69.581,34 | 278.325,35 | | | | | 278.325,35 | 69.581,34 | 208.744,01 |
| Subv.Cabildo- Tfe Vinos 2017 | 142.500,00 | 570.000,00 | | | 14.250,00 | 57.000,00 | 513.000,00 | 128.250,00 | 384.750,00 |
| Subv.Cabildo- Tfe Aguas 2017 | 41.250,00 | 165.000,00 | | | 4.125,00 | 16.500,00 | 148.500,00 | 37.125,00 | 111.375,00 |
| Subv.Cabildo- Tfe Vinos 2018 | | | 4.573,75 | 18.295,00 | | | 18.295,00 | 4.573,75 | 13.721,25 |
| Subv.Cabildo- Tfe Aguas 2018 | | | 24.632,25 | 98.529,00 | | | 98.529,00 | 24.632,25 | 73.896,75 |
| Subv.Comision Europea-Proy. Volriskmac 2017 | 37.044,11 | 148.176,42 | | | 3.704,41 | 14.817,64 | 133.358,78 | 33.339,70 | 100.019,08 |
| Subv.Comision Europea-Proy. Volriskmac 2018 | | | 59.496,43 | 237.985,71 | | | 237.985,71 | 59.496,43 | 178.489,28 |
| Subv.Cabildo-Ten Air 2018 | | | 12.000,00 | 48.000,00 | | | 48.000,00 | 12.000,00 | 36.000,00 |
| Subv.Cabildo-TDT | | | 32.500,00 | 130.000,00 | | | 130.000,00 | 32.500,00 | 97.500,00 |
| Subv.Cabildo-Proyecto Analisis datos 2018-2021 | | | 75.000,00 | 300.000,00 | | | 300.000,00 | 75.000,00 | 225.000,00 |
| Subv.Comision Europea-Proy.Sosturmac | | | 20.750,62 | 83.002,50 | | | 83.002,50 | 20.750,62 | 62.251,88 |
| | 3.527.291,01 | 13.459.582,73 | 228.953,05 | 915.812,21 | 141.650,91 | 488.937,59 | 13.866.457,35 | 3.614.593,15 | 10.271.864,20 |

| Subvenciones de Capital | Efecto Impositivo Inicial 2019 | Subvención saldo Inicial 2019 | Efecto Impositivo concedidas 2019 | Subvención concedidas 2019 | Efecto Impositivo imputación Rtdo. | Imputación Rtdos. | Subvención Saldo Final 2019 | Efecto Impositivo (479) Final 2019 | Subv. Capital (130) Final 2019 |
|---|--------------------------------|-------------------------------|-----------------------------------|----------------------------|------------------------------------|-------------------|-----------------------------|------------------------------------|--------------------------------|
| SUBVENCION 25 VIVIENDAS | 503.427,49 | 1.549.007,76 | | | 5.560,30 | 17.108,60 | 1.531.899,16 | 497.967,19 | 1.034.031,97 |
| SUBVENCION EUCLIDES | 0,00 | 2,47 | | | | | 2,47 | 0,00 | 2,47 |
| SUBV.LABORAT.M.AMBIENTE | 0,00 | 0,02 | | | | | 0,02 | 0,00 | 0,02 |
| Subv.Cabildo Vig.Volcanica Tfe.2008 | 0,03 | 0,00 | | | | | 0,00 | 0,03 | -0,03 |
| Subv.Inv.Minist.Asunt.Ext.AECID-Nicaragua | 0,00 | 0,00 | | | | | 0,00 | 0,00 | 0,00 |
| Subv.Inv.Minist.Asunt.Ext.AECID-Cabo Verde | 0,00 | 0,00 | | | | | 0,00 | 0,00 | 0,00 |
| Subv.Inv.Minist.Asunt.Ext.AECID-Filipinas | 0,00 | 0,00 | | | | | 0,00 | 0,00 | 0,00 |
| Subv.Cabildo Vig.Volcanica Tfe.2009 | -0,02 | 0,01 | | | | | 0,01 | -0,02 | 0,03 |
| Subv.Cabildo Vig.Volcanica Tfe.2010 | -0,03 | 0,00 | | | | | 0,00 | -0,03 | 0,03 |
| Subv.Minist.Ciencia e Innov-Fotosil 2011-2012 | 0,00 | 0,00 | | | | | 0,00 | 0,00 | 0,00 |
| Subv.Minist.Ciencia e Innov-Fotosil 2012-2013 | -0,03 | 0,00 | | | | | 0,00 | -0,03 | 0,03 |
| Subv.Minist.Ciencia e Innov-Fotosil 2013-2014 | 5.638,68 | 18.795,70 | | | 5.638,71 | 18.795,70 | 0,00 | -0,03 | 0,03 |
| Subv.Minist.Ciencia e Innov-Superord.Teide 2011-2012 | 6.394,50 | 21.315,00 | | | 6.394,50 | 21.315,00 | 0,00 | 0,00 | 0,00 |
| Subv.Minist.Ciencia e Innov-Superord.Teide 2012-2013 | 142.381,80 | 474.606,00 | | | 71.190,90 | 237.303,00 | 237.303,00 | 71.190,90 | 166.112,10 |
| Subv.Minist.Ciencia e Innov-Act y ampl Superord. 2019 | 0,00 | 0,00 | 168.603,29 | 674.413,14 | | | 674.413,14 | 168.603,29 | 505.809,85 |
| Subv.Minist.Ciencia e Innov-Electrovolcan 2018 | 0,00 | 0,00 | 1.700,00 | 6.800,00 | | | 6.800,00 | 1.700,00 | 5.100,00 |
| Subv. Comisión Europea - Makavol | 6.408,89 | 21.363,00 | | | 6.408,91 | 21.363,02 | -0,02 | -0,02 | 0,00 |
| Subv. Cabildo -CEDEI | 36.688,59 | 146.754,40 | | | 4.586,08 | 18.344,30 | 128.410,10 | 32.102,51 | 96.307,59 |
| Subv.Minist.Asuntos Ext.-AECID-Filipinas | 5.000,00 | 20.000,00 | | | 625,00 | 2.500,00 | 17.500,00 | 4.375,00 | 13.125,00 |
| Subv.Cabildo - Planta 5MW | 2.176.408,76 | 8.705.635,03 | | | | | 8.705.635,03 | 2.176.408,76 | 6.529.226,27 |
| Subv.Cabildo-Sist.acum.energia, gestión de cargas-Edif. | 88.620,83 | 354.483,33 | | | 2.658,62 | 10.634,50 | 343.848,83 | 85.962,21 | 257.886,62 |
| Subv.Cabildo-Sist.acum.energia, gestión de cargas-Inst. | 146.374,57 | 585.498,29 | | | 7.318,73 | 29.274,91 | 556.223,38 | 139.055,84 | 417.167,54 |
| Subv.Cabildo-Sist.Climat.geotérmica para D-Alix | 69.581,34 | 278.325,35 | | | 3.479,07 | 13.916,27 | 264.409,08 | 66.102,27 | 198.306,81 |
| Subv.Cabildo- Tfe Vinos 2017 | 128.250,00 | 513.000,00 | | | 14.250,00 | 57.000,00 | 456.000,00 | 114.000,00 | 342.000,00 |
| Subv.Cabildo- Tfe Aguas 2017 | 37.125,00 | 148.500,00 | | | 4.125,00 | 16.500,00 | 132.000,00 | 33.000,00 | 99.000,00 |
| Subv.Cabildo- Tfe Vinos 2018 | 4.573,75 | 18.295,00 | | | 457,38 | 1.829,50 | 16.465,50 | 4.116,37 | 12.349,13 |
| Subv.Cabildo- Tfe Aguas 2018 | 24.632,25 | 98.529,00 | | | 2.463,23 | 9.852,90 | 88.676,10 | 22.169,02 | 66.507,08 |
| Subv.Comision Europea-Proy. Volriskmac 2017 | 33.339,70 | 133.358,78 | | | 3.704,41 | 14.817,64 | 118.541,14 | 29.635,29 | 88.905,85 |
| Subv.Comision Europea-Proy. Volriskmac 2018 | 59.496,43 | 237.985,71 | | | 5.949,64 | 23.798,57 | 214.187,14 | 53.546,79 | 160.640,35 |
| Subv.Comision Europea-Proy. Volriskmac 2019 | 0,00 | 0,00 | 2.017,44 | 8.069,75 | | | 8.069,75 | 2.017,44 | 6.052,31 |
| Subv.Cabildo-Ten Air 2018 | 12.000,00 | 48.000,00 | | | 1.200,00 | 4.800,00 | 43.200,00 | 10.800,00 | 32.400,00 |
| Subv.Cabildo-TDT | 32.500,00 | 130.000,00 | | | 3.250,00 | 13.000,00 | 117.000,00 | 29.250,00 | 87.750,00 |
| Subv.Cabildo-Proyecto Analisis datos 2018-2021 | 75.000,00 | 300.000,00 | | | 7.500,00 | 30.000,00 | 270.000,00 | 67.500,00 | 202.500,00 |
| Subv.Cabildo-Proyecto Analisis datos 2018-2021 | 0,00 | 0,00 | 58.750,00 | 235.000,00 | | | 235.000,00 | 58.750,00 | 176.250,00 |
| Subv. GobCan-Proyecto Moves Carg. Rapidos | 0,00 | 0,00 | 6.418,61 | 25.674,45 | | | 25.674,45 | 6.418,61 | 19.255,84 |
| Subv.Comision Europea-Proy.Sosturmac | 20.750,62 | 83.002,50 | | | | | 83.002,50 | 20.750,62 | 62.251,88 |
| Subv. Interreg-Geoatlantic 2019 | 0,00 | 0,00 | 4.125,00 | 16.500,00 | | | 16.500,00 | 4.125,00 | 12.375,00 |
| | 3.614.593,15 | 13.886.457,35 | 241.614,34 | 966.457,34 | 156.760,48 | 562.153,91 | 14.290.760,78 | 3.699.447,01 | 10.591.313,77 |

12.- GARANTÍAS COMPROMETIDAS CON TERCEROS:

La Sociedad ha emitido los siguientes avales:

| AVALES 2019 | | RIESGO TOTAL | |
|----------------|--|--------------|--------|
| ENTIDAD | CONCEPTO | IMPORTE | ESTADO |
| BSCH | CONTRATACION OBRAS AYTO. CANDELARIA | 9.367,00 | |
| BSCH | DIR. GRAL. POLITICA ENERG. Y MINAS (PLANTA SOLAR 5 MWN ARICO) | 50.000,00 | |
| BBVA | AVAL SOLRED | 3.000,00 | |
| BBVA | DIR. GRAL. POLITICA ENERG. Y MINAS (VERTEDERO 10Mw) | 679.958,70 | |
| BBVA | M INDUSTRIA, TURISMO Y COMERCIO (INVERSOR BATERIAS NUEVA GENERACION) | 208.588,00 | |
| BBVA | SECRET. ESTADO ENERGIA MINIST. INDUSTRIA (INVERSOR BATERIA NUEVA GENERACION) | 198.070,00 | |
| BBVA | DIR. GRAL. POLITICA ENERG. Y MINAS (200 Kw BODEGA TACORONTE ITER) | 100.000,00 | |
| CADABANK | Cdad Autónoma-Gob.(5.5 Mw-fuera linea) Cajacanarias | 24.791,75 | |
| CADABANK | LINEA DE AVALES CAJACANARIAS | 43.229,34 | |
| BANCO SABADELL | NUEVOS PARQUES EOLICOS | 536.000,00 | |
| BANCO SABADELL | NUEVOS PARQUES EOLICOS | 1.072.000,00 | |
| BANKIA | ANILLO INSULAR TELECOMUNICACIONES - AYTO. ADEJE | 7.000,00 | |
| BANKIA | ANILLO INSULAR TELECOMUNICACIONES - AYTO. ADEJE | 10.000,00 | |
| BANKIA | ANILLO INSULAR TELECOMUNICACIONES - AYTO. ADEJE | 20.000,00 | |
| BANKIA | ANILLO INSULAR TELECOMUNICACIONES - AYTO. ADEJE | 40.000,00 | |
| BANKIA | ANILLO INSULAR TELECOMUNICACIONES - AYTO. ADEJE | 3.000,00 | |
| BANKIA | ANILLO INSULAR TELECOMUNICACIONES - AYTO. ARONA | 22.635,00 | |
| BANKIA | JUZGADO 1ª INSTANCIA E INSTRUCCIÓN Nº 3 | 8.000,00 | |

Los Administradores de la Sociedad estiman que los pasivos no previstos a 31 de diciembre de 2019, si los hubiera, que pudieran originarse por los avales y garantías prestados, no serían, en ningún caso, significativos.

13. TRANSACCIONES EN MONEDA EXTRANJERA

| Compras, ventas y servicios recibidos y prestados en moneda extranjera | Ejercicio 2019 | | | Ejercicio 2018 | | |
|--|----------------|---------------------------|----------|----------------|---------------------------|----------|
| | Total | Clasificación por monedas | | Total | Clasificación por monedas | |
| | | USD | GBP | | USD | GBP |
| Compras | 7.219,44 | 1.390,00 | 5.340,00 | 5.696,89 | 4.871,61 | 1.385,99 |
| Ventas | | | | | | |
| Servicios recibidos | | | | | | |
| Servicios prestados | | | | | | |

La Sociedad ha realizado durante el ejercicio las siguientes operaciones en moneda extranjera, derivadas principalmente del aprovisionamiento de tipo electrónico, generándose unas diferencias negativas de cambio de 255,46 euros.

14. INGRESOS Y GASTOS

| Actividad | 2019 | 2018 |
|---|------------------------|------------------------|
| | Total nacional 100% | Total nacional 100% |
| VENTAS | 11.068.688,56 | 768.104,58 |
| Ventas Centro de Visitantes | 755,50 | 858,10 |
| Ventas Energía de Plantas Fotovoltaicas | 503.959,59 | 506.515,99 |
| Ventas Energía de Plantas Fotovoltaicas- Reliquidaciones | -4.992,92 | -3.697,90 |
| Ventas Energía Parques Eólicos | 10.566.902,12 | 254.314,84 |
| Ventas Energía Parques Eólicos - Reliquidaciones | -3.593,12 | 2.445,87 |
| Venta Comunidad de Aguas | 5.543,17 | 5.468,49 |
| Ventas Fotovoltaica | 114,22 | 2.199,19 |
| PRESTACIONES DE SERVICIOS | 7.622.555,81 | 7.716.337,12 |
| Prestación de servicios a Parques Eólicos | 137.204,91 | 137.446,84 |
| Prestación servicios a Plantas FV | 3.426.401,03 | 3.438.033,28 |
| Prestación servicios Centro Control de Generación | 12.600,00 | 32.100,00 |
| Otras prestaciones servicios | 491.453,14 | 453.029,21 |
| Prestación servicios para congresos | 10.053,88 | 103.695,51 |
| Estancia Viviendas Bioclimaticas | 584.238,09 | 672.131,44 |
| Prestacion Servicios NAP | 728.767,03 | 1.560.736,41 |
| Prestación Servicios de Canalink | 2.135.794,00 | 1.140.629,56 |
| Prestación Servicios Superordenador | 96.043,73 | 178.534,87 |

En la partida "Trabajos Realizados por la Empresa para su activo" se recogen 340.116,92 euros, concretamente trabajos realizados en los nuevos parques eólicos, proyectos de diversificación energética entre los que se incluye la construcción de una nueva planta fotovoltaica e infraestructura y acondicionamiento de instalaciones de ITER.

En relación a la energía generada por *plantas fotovoltaicas*, el Real Decreto-Ley 413/2014 de 6 de junio, por el que se regula la actividad de producción de energía eléctrica a partir de fuentes de energías renovables, cogeneración y residuos; desarrolla la regulación del régimen jurídico y económico para las instalaciones de producción de energía eléctrica a partir de fuentes de energía renovables (Publicado en el BOE núm. 140 de 10 de junio de 2014 y actualmente en vigor).

Con fecha 20 de junio se publicó en el BOE la Orden Ministerial complementaria a este Real Decreto, Orden IET/1045/2014, de 16 de junio, por la que se aprueban los parámetros retributivos de las instalaciones tipo aplicables a determinadas instalaciones de producción de energía eléctrica a partir de fuentes de energía renovables, cogeneración y residuos, que continúa en vigor.

Los importes de venta de energía que figuran en la cuenta de pérdidas y ganancias, derivados de instalaciones fotovoltaicas, del ejercicio 2019, reflejan los ingresos regulados de producción, determinado de acuerdo con lo que se indica en los párrafos anteriores, a partir de la aplicación de lo establecido en el RDL 413/2014 y la Orden IET/1045/2014.

En relación a la energía generada por *parques eólicos*, el Real Decreto 738/2015, de 31 de julio, regula la actividad de producción de energía eléctrica y el procedimiento de despacho en los sistemas eléctricos de los territorios no peninsulares.

Los importes de venta de energía que figuran en la cuenta de pérdidas y ganancias del ejercicio 2019, derivados de los parques eólicos que se instalan en 2018, reflejan los ingresos regulados de producción, determinados a partir de la aplicación de lo establecido en dicho Real Decreto 738/2015.

En el caso de los tres parques eólicos instalados a finales de 2018, además de percibir el precio horario de venta de la energía generada en el despacho de producción, tienen reconocido un Régimen Retributivo Específico que les concede una Retribución a la inversión (en €/MW) aplicable a 44,6 MW (del total de 53,6 MW instalados que suman los tres parques). Con fecha 28 de febrero se publicó en el BOE la Orden TED/171/2020, de 24 de febrero, por la que se actualizan los parámetros retributivos de las instalaciones tipo aplicables a determinadas instalaciones de producción de energía eléctrica a partir de fuentes de energía renovables, cogeneración y residuos, a efectos de su aplicación al periodo regulatorio que tiene su inicio el 1 de enero de 2020. Dicha orden determina que, para el semiperiodo regulatorio 2020-2022, el valor de Retribución a la inversión para la instalación tipo de aplicación (IT-03132) es de 97.904 €/MW, que

aplicado sobre el total de 44,6 MW con derecho a percibir este concepto, supone un importe de 4.366.518,4 € al año (2020-2022).


En relación a los parques eólicos de ITER con más de 20 años de vida útil, al haber superado la rentabilidad razonable establecida por la Ley 24/2013, los ingresos derivan únicamente de la venta de la energía generada en el despacho de producción desde julio de 2013.

La Sociedad mantiene a su cargo, varias pólizas de seguros con las coberturas de Responsabilidad Civil de por daños a terceros, póliza multiriesgos oficina, cobertura de daños para parques eólicos, plantas fotovoltaicas, etc.

Los costes de aprovisionamiento en el ejercicio ascendieron a 339.553,64€ según se detalla a continuación:

| <u>Aprovisionamientos</u> | 2.019 Euros | 2.018 Euros |
|---|-----------------------|-----------------------|
| Plantas Fovovoltaicas | 0,00 | 799,20 |
| Proyectos departamento fotovoltaica | 7.490,65 | 10.450,92 |
| Proyectos departamento Medio Ambiente | 81.380,81 | 78.801,04 |
| Proyectos departamento Eólicas | 25.391,52 | 16.118,93 |
| Proyectos departamento Ingenierías | 182.240,58 | 13.251,73 |
| Proyectos departamento Genómica | 193,00 | 91.020,16 |
| Proyectos departamento Mantenimiento | 0,00 | 829,57 |
| Proyectos departamento Difusión | 35.299,98 | 21.751,50 |
| Prestación de servicios Agencia Insular de la Energia | 0,00 | 329.983,44 |
| Otros aprovisionamientos | 7.557,10 | 136.910,58 |
| Total | 339.553,64 | 699.917,07 |

Dentro de los ingresos de explotación se incluyen subvenciones de explotación por 2.598.632,76 euros (ver cuadro a continuación) y 1.033,47 euros de ingresos accesorios y otros de gestión corriente.



Morís De las

Rely

| SUBVENCIONES EXPLOTACION | Imputacion a resultado 2019 | Imputacion a resultado 2018 |
|---|------------------------------------|------------------------------------|
| De La Unión Europea | 481.774,81 | 433.164,22 |
| Subv. Comision Europea - Proy. Volriskmac | 88.705,00 | 31.143,67 |
| Subv. Comision Europea - Proy. Sosturmac | 116.858,59 | 198.994,38 |
| Subv. Comision Europea - Proy. Seafuel | 80.250,00 | 169.934,05 |
| Subv. Comision Europea - Proy. Plasmac | 123.755,26 | |
| Subv. Comision Europea - Proy. Geoatlantic | 72.205,96 | 33.092,12 |
| De l Estado | 789.801,29 | 449.061,65 |
| Subv. MEC - Personal Superordenador | | 12.000,00 |
| Subv. MEC - AISOVOL | | 42.050,96 |
| Subv. MEC - Retos Termovolcan | 98.320,61 | |
| Subv. MEC - Retos Electrovolcan | 104.100,66 | |
| Subv. MEC - Retos UDIGEN | 95.433,76 | |
| Subv. MEC - Retos M3 Control | 85.977,23 | |
| Subv. MEC - Retos Naturdron | 79.380,80 | |
| Subv. MEC - Retos MPM System | 65.747,20 | |
| Subv. MEC - Retos GRIDER | 49.094,80 | |
| Subv. MEC - Retos Heliodron | 17.417,19 | 63.987,49 |
| Subv. MEC - Retos Simmula | | 44.575,38 |
| Subv. MEC - Retos Spiterm | 133.427,50 | 134.777,96 |
| Subv. MEC - Retos Vertegas | 8.712,00 | 8.712,00 |
| Subv. CDTI - Smartlodging4guest | | 83.574,34 |
| Subv. MINECO - Torres Quevedo | 19.308,00 | 19.308,00 |
| Subv. MEC - Doctorado Industrial | 32.881,54 | 40.075,52 |
| De otras Administraciones Públicas | 1.327.056,66 | 2.174.375,39 |
| Cabildo Ins. Tenerife- Innovideo | 50.000,00 | |
| Cabildo Ins. Tenerife- CEDEI | 500.000,00 | 1.000.000,00 |
| Cabildo Ins. Tenerife- Soluciones movilidad Tenerife | 53.333,33 | |
| Cabildo Ins. Tenerife- Servicios electrónicos a los Ayuntamientos | 28.390,00 | |
| Cabildo Ins. Tenerife - Proyecto Tfe Aguas | | 151.471,00 |
| Cabildo Ins. Tenerife - Electrificación Rural Senegal | | 19.000,00 |
| Cabildo Ins. Tenerife - Alumbrado Senegal Fase II | 33.333,33 | |
| Cabildo Ins. Tenerife - Proyecto TENAIR | | 51.952,02 |
| Cabildo Ins. Tenerife - Proyecto Aires de Tenerife | 24.000,00 | -752,63 |
| Cabildo Ins. Tenerife - Proyecto TDT | 148.000,00 | 296.000,00 |
| Cabildo Ins. Tenerife - Proyecto TDT cultura | 50.000,00 | 150.000,00 |
| Cabildo Ins. Tenerife - Proyecto Tfe Vinos | | 131.705,00 |
| Cabildo Ins. Tenerife - Proyecto Analisis de datos 2018-2021 | 440.000,00 | 375.000,00 |
| TOTALES | 2.598.632,76 | 3.056.601,26 |

El detalle por conceptos de otros gastos de explotación es el siguiente:

- Servicios exteriores:

| Cuenta | Concepto | Saldo 31/12/2019 | Saldo 31/12/2018 |
|---------------|-----------------------------|-------------------------|-------------------------|
| 621 | Arrendamientos y Cánones | 1.310.242,88 | 404.953,70 |
| 622 | Reparaciones y Conservación | 578.778,11 | 714.623,24 |
| 623 | Servicios de profesionales | 55.446,63 | 61.783,42 |
| 624 | Transportes | | |
| 625 | Primas de Seguros | 46.206,17 | 48.334,04 |
| 626 | Servicios Bancarios | 93.006,89 | 41.772,87 |
| 627 | Publicidad | 51.790,68 | 7.690,11 |
| 628 | Suministros | 691.725,97 | 414.005,23 |
| 629 | Otros servicios | 1.076.276,07 | 956.372,53 |
| Total: | | 3.903.473,40 | 2.649.535,14 |

- Arrendamientos y Cánones

Se recoge en esta partida la cesión del 9% de los ingresos generados por la venta de energía producida por los parques eólicos La Roca, Arete y CMA, durante toda su vida útil, al Cabildo y el Ayuntamiento de Granadilla, según convenio formalizado con estas administraciones, de acuerdo a las bases del concurso de asignación de potencia eólica.

- Otros tributos

Incluyen los importes correspondientes al Impuesto sobre el valor de la producción de la energía eléctrica (IVPEE). Este impuesto fue aprobado en la Orden HAP/703/2013, de 29 de abril y grava al 7% la realización de actividades de producción e incorporación al sistema eléctrico de energía eléctrica a través de instalaciones inscritas, tanto en régimen ordinario como en régimen especial. Esta orden ha sido modificada con el RDL 15/2018 de 5 de octubre, que suspende temporalmente el IVPEE para el último trimestre del ejercicio 2018 y primer trimestre del ejercicio 2019.

Los gastos de personal del ejercicio se elevan a 6.070.034,08 € (5.504.210,25 € en 2018) que se desglosan en: sueldos y salarios 4.563.571,37 € y cargas sociales 1.506.462,71€. Estos gastos de personal se distribuyen por sexo, en las siguientes categorías:

| | Hombres | | Mujeres | | Total | |
|---|----------------|-------------|-------------|-------------|-------------|-------------|
| | Ejerc. 2019 | Ejerc. 2018 | Ejerc. 2019 | Ejerc. 2018 | Ejerc. 2019 | Ejerc. 2018 |
| | Consejeros (1) | 5 | 12 | 6 | | 11 |
| Altos directivos (no consejeros) | 1 | 1 | | | 1 | 1 |
| Resto de personal de dirección de las empresas | 4 | 4 | 3 | 2 | 7 | 6 |
| Técnicos y profesionales científicos e intelectuales y de apoyo | 39 | 33 | 23 | 13 | 62 | 46 |
| Empleados de tipo administrativo | 6 | 4 | 8 | 7 | 14 | 11 |
| Comerciales, vendedores y similares | | | 1 | 1 | 1 | 1 |
| Resto de personal cualificado | 29 | 23 | 3 | 4 | 32 | 27 |
| Trabajadores no cualificados | 34 | 55 | 3 | 3 | 37 | 58 |
| Total personal al término del ejercicio | 118 | 132 | 47 | 30 | 165 | 162 |

El desglose de las personas empleadas en el curso del ejercicio con discapacidad mayor o igual del 33% por categorías, es el siguiente:

| | Total | |
|---|-------------|-------------|
| | Ejerc. 2019 | Ejerc. 2018 |
| Consejeros (1) | | |
| Altos directivos (no consejeros) | | |
| Resto de personal de dirección de las empresas | | |
| Técnicos y profesionales científicos e intelectuales y de apoyo | | |
| Empleados de tipo administrativo | 1 | 1 |
| Comerciales, vendedores y similares | | |
| Resto de personal cualificado | | |
| Trabajadores no cualificados | 1 | 1 |
| Total personal medio del ejercicio | 2 | 2 |

Se imputan a resultados subvenciones de capital por 562.153,91 euros según desglose en el punto 11.B de la Memoria.

Completan el resultado de explotación, otros resultados por -5.990,66 €.

Los resultados financieros se detallan a continuación:

Gastos financieros:

| Concepto | Saldo 31/12/2019 | Se |
|---|-------------------|----|
| Gastos actualizacion Coste Desmantelamiento | 334,47 | |
| Intereses Deudas a CP Entidades de Credito | 314.798,01 | |
| Intereses de Deudas LP otras empresas | 3.506,63 | |
| Otros gastos financieros | 13,88 | |
| Total: | 318.652,99 | |

Ingresos financieros:

| Concepto | Saldo 31/12/2019 | Saldo 31/12/2018 |
|--|---------------------|---------------------|
| Ingresos participaciones de patrimonio,emp.grupo | 176.462,34 | 187.007,05 |
| Ingresos Participaciones de patrimonio, otras part. Vinculadas | 1.282.698,85 | 1.126.178,49 |
| Ingresos participaciones de patrimonio,otras emp. | 8.988,08 | 7.184,45 |
| Ingresos Bonos Gobierno Canarias | | |
| Ingresos de Créditos a CP empresas del grupo | 380.227,27 | 426.454,01 |
| Ingresos de Créditos s/facturas Canalink | 9.427,32 | 99.361,62 |
| Ingresos de Créditos a CP, otras empresas | | |
| Otros ingresos financieros | | |
| Total: | 1.857.803,86 | 1.846.185,62 |

15.-SITUACIÓN FISCAL

La Sociedad mantiene a 31 de diciembre de 2019 los siguientes saldos con las Administraciones Públicas:

| Descripción | 2019 | | 2018 | |
|-----------------------------------|---------------------|-------------------|---------------------|-------------------|
| | Activo Corriente | Pasivo Corriente | Activo Corriente | Pasivo Corriente |
| Impuesto Sociedades | 3.698.936,23 | | 2.859.084,82 | |
| HP Deudor por IGIC | 5.754,60 | | 268.641,79 | |
| HP deudora subvenciones | 134.322,54 | | | |
| IGIC Soportado | 2.166,14 | | 2.166,14 | |
| H.P. Ret.y pagos a cta - Fusiones | 37,20 | | 37,20 | |
| H.P., acreedora concep.ficales | | 1.119,29 | | 1.288,57 |
| HP ACR. RETENCIONES IRPF | | 52.677,49 | | 52.518,54 |
| HP acreedore Imp energía | | 212.604,80 | | |
| S.S. acreedor | | 127.695,69 | | 148.592,94 |
| H.P. Acreed. Igc | | 86.369,13 | | 0,68 |
| Total: | 3.841.216,71 | 480.466,40 | 3.129.929,95 | 202.400,73 |

El Impuesto sobre Sociedades del ejercicio se calcula en base al resultado contable, obtenido por la aplicación de principios de contabilidad generalmente aceptados, que no necesariamente ha de coincidir con el resultado fiscal, entendido éste como la base imponible del citado impuesto.

- El Impuesto sobre Beneficios reflejado en las cuentas de ITER es el siguiente:

| | 2019 | 2018 |
|---|-------------------|---------------------|
| Impuesto Sociedades | | |
| Impuesto Sociedades Diferidos | 385.511,27 | 9.402.072,39 |
| Ajuste positivos a los imposición de beneficios | | |
| Total impuesto sobre Beneficios | 385.511,27 | 9.402.072,39 |

Las retenciones y pagos a cuenta del ejercicio ascienden a 2.274.693,79 € (en 2018: 1.420.016,813 €)

Permanecen abiertos a Inspección los ejercicios del 2015 al 2019 para aquellos impuestos de los que la sociedad es sujeto pasivo.

Conciliación de Resultado Contable con Base Imponible del Impuesto Individual

| | Cuenta de Pérdidas y Ganacias | | Ingresos y gastos directamente imputados al patrimonio neto | | Reservas | | Total |
|---------------------------------|-------------------------------|---------------|---|---------------|----------|---------------|---------------|
| | Aumentos | Disminuciones | Aumentos | Disminuciones | Aumentos | Disminuciones | |
| | 6.123.271,57 | | | | | | 6.123.271,57 |
| Gastos no deducibles | 5.924,45 | -606,35 | | | | | 5.318,10 |
| Amortización Fondo de Comercio | 645.381,27 | | | | | | 645.381,27 |
| 10% sobre 30% amort 2014 y 2015 | | -182.028,94 | | | | | -182.028,94 |
| Exención por dividendos | | -1.282.698,85 | | | | | -1.282.698,85 |
| | | | | | | | 5.309.243,15 |

La diferencia que se pudiera producir entre el cálculo del resultado contable del ejercicio y el que resultaría de haber efectuado una valoración de las partidas con criterio fiscales, por no coincidir éstos con los principios contables de aplicación obligatoria, se recoge en el cuadro superior. Dicha diferencia no influye de forma sustancial sobre la carga fiscal futura.

| | 1. Impuesto Corriente | 2. Variación del Impuesto diferido | | | | 3. TOTAL (1+2) |
|--|-----------------------|---|---|----------------|-----------------------------------|----------------|
| | | a) Variación del impuesto diferido activo | | | b) Variación de impuesto diferido | |
| | | Diferencias temporarias | Crédito impositivo por bases imponibles negativas | Otros Créditos | Diferencias temporarias | |
| Imputación a pérdidas y ganancias, de la cual: | | | | | | |
| - A operaciones continuadas | | -45.507,23 | | 4310 8,50 | 385.511,27 | |
| - A operaciones interrumpidas | | | | | 0,00 | |
| Imputación a patrimonio neto, de la cual: | | | | | | |
| - Por valoración de instrumentos financieros | | | | | 0,00 | |
| - Por cobertura de flujos de efectivo | | | | | 0,00 | |
| - Por subvenciones, donaciones y legados | | | | | 0,00 | |
| - Por ganancias y pérdidas actuariales y otros ajustes | | | | | 0,00 | |
| - Por activos no corrientes y pasivos vinculados, mantenidos para la venta | | | | | 0,00 | |
| - Por diferencias de conversión | | | | | 0,00 | |
| - Por reservas | | | | | 0,00 | |

La naturaleza e importe de los incentivos fiscales pendientes y aplicados en el ejercicio son los siguientes:

Se computa una bonificación del 50% sobre la cuota íntegra de los beneficios que genera la entidad de acuerdo con lo que dispone el artículo 26 de la Ley 19/1994, de modificación del Régimen Económico y Fiscal de Canarias, respecto a las empresas productoras de bienes corporales, por importe de 794.544,67 € (2018: 43.467,57 €)

Se aplica exención, Ley 27/2014 de 27 de noviembre del Impuesto de Sociedades artículo 21, por importe de 1.282.698,85 € (2018: 1.126.178,49 euros) por la recepción de los dividendos procedentes de EVM2 Energías Renovables, SL, de Energía Verde de la Macaronesia, SL y Solten II Granadilla, SA.

Es de aplicación la Deducción por Inversiones en Activos fijos nuevos en Canarias por importe de 506.176,19 € (2018: 127.120,28 €), de los que 253.088,09 € (2018: 63.560,14 €) se han generado en el ejercicio, recogándose además, deducciones pendientes de aplicación en ejercicios futuros por 11.505.086,29 € (2018: 9.511.139,76 €).

Este significativo crédito fiscal se genera, principalmente, por la inversión realizada en el parque eólico Complejo Medioambiental Arico durante 2019.

Asimismo, se aplica en 2019 el 10% del crédito fiscal por el 30% de las amortizaciones de los ejercicios 2013 y 2014, deducibles fiscalmente a partir del año 2015, por importe de 182.028,94 € (Ley 16/2012), además de una deducción adicional del 5% para compensar la reducción del tipo impositivo de sociedades del 30% al 25% por importe de 9.101,45 euros. En 2018 se aplicaron los mismos importes.

La Sociedad tributa en el régimen de consolidación fiscal. ITER, como sociedad dominante, tiene la representación

[Handwritten signatures and scribbles in blue ink are present throughout the page, including a large signature on the left and another on the right.]

del grupo fiscal. No obstante, a cada Sociedad dominada le corresponde el gasto por impuesto devengado en sus cuentas anuales. Por tanto, el Impuesto sobre Sociedades del ejercicio se calcula en base al resultado contable, obtenido por la aplicación de principios de contabilidad generalmente aceptados.

El hecho de que la Sociedad matriz se encargue de la liquidación del impuesto afecta a las cuentas contables. En la medida en que esté pagando cuotas de otras compañías del grupo debe generar un activo frente a las mismas y, a su vez, si se aprovecha de bases imponibles negativas aportadas por otras compañías del grupo, contablemente deber registrar en su contabilidad un pasivo. La Sociedad dependiente debe realizar la operación inversa.

- El Impuesto sobre Beneficios reflejado en las cuentas del Grupo fiscal de ITER es el siguiente:

Impuesto sobre Beneficios: -282.176,76 € (2018: -8.044.644,74 €)

La Base imponible del Grupo fiscal asciende a 12.946.437,87 € (2018: 7.009.978,06 €)

Es de aplicación dentro del Grupo fiscal la exención para evitar la doble imposición por dividendos por importe de 1.282.698,85 € (2018: 1.126.178,49 euros).

En cuanto a la Deducción por Inversiones en Canarias en activos fijos nuevos es de aplicación en el Grupo fiscal el importe de 2.187.601,40 € (2018: 1.299.940,94 €) quedando como crédito pendiente para ejercicios futuros la cantidad de 11.966.882,19 € (2018: 10.656.092,79 €).

Con cargo a la Reserva para Inversiones en Canarias dotada en el ejercicio 2006, de acuerdo a la Ley 19/1994, de modificación del Régimen Económico y Fiscal de Canarias se han realizado las siguientes materializaciones:

| MATERIALIZACION RIC 2006 EJERCICIO 2007 | Fecha adquis. contable | Coste | Mantenido hasta fecha |
|--|------------------------|-------------------|-----------------------|
| Acc. EVM2 Energías Renovables, SL | 05/12/2007 | 375.000,00 | 05/12/2012 |
| Acc. Energía Verde de la Macaronesia, SL | 10/12/2007 | 424.575,00 | 10/12/2012 |
| TOTAL | | 799.575,00 | |

Las empresas EVM2 Energías Renovables y Energía Verde de la Macaronesia han materializado el importe suscrito por ITER en su capital en plantas solares fotovoltaicas que han entrado en funcionamiento en el 2009.

| MATERIALIZACION RIC 2006 EJERCICIO 2008 | Fecha adquis. contable | Coste | Mantenido hasta fecha |
|---|------------------------|-------------------|-----------------------|
| 3 Carrtila Hidrostatica | 02/01/2008 | 80.532,00 | 02/01/2013 |
| Estacion GTS-105 N Topografica | 10/01/2008 | 5.422,20 | 03/01/2013 |
| Camoin Mercedes 12.23 7317CVB | 11/01/2008 | 40.868,82 | 04/01/2013 |
| Camion Mercedes 8.18 5755FZM | 11/01/2008 | 34.858,70 | 05/01/2013 |
| Kit alarma nave Solten | 15/01/2008 | 1.247,40 | 06/01/2013 |
| Kit fusionadora (fibra optica) | 16/01/2008 | 11.120,00 | 07/01/2013 |
| Grupo electrog.17 Kw 220/380 | 17/01/2008 | 7.398,00 | 08/01/2013 |
| Supresor Dionex | 18/01/2008 | 1.536,00 | 09/01/2013 |
| Equipos Folan | 23/01/2008 | 13.382,45 | 10/01/2013 |
| Monito Benq TFT 19" | 24/01/2008 | 517,5 | 11/01/2013 |
| Martillo Perforador | 24/01/2008 | 673,12 | 12/01/2013 |
| Toyota Hilux 8178FZL | 28/01/2008 | 25.367,73 | 13/01/2013 |
| Banco rodillo | 31/01/2008 | 695 | 14/01/2013 |
| Fresadora | 11/02/2008 | 9.223,10 | 15/01/2013 |
| FusionadoraKit SM-OTDR MTS6000 | 11/02/2008 | 8.990,00 | 16/01/2013 |
| 2 TPV Ojipo 4 all 15" Tactil | 13/02/2008 | 1.790,00 | 17/01/2013 |
| Citroen 0380GBC | 19/02/2008 | 11.264,80 | 18/01/2013 |
| 3 TPV Ojipo 4 all 15" Tactil | 20/02/2008 | 2.685,00 | 19/01/2013 |
| 2 Proy.Benq, pantallas,altavoz | 26/02/2008 | 1.448,48 | 20/01/2013 |
| Sistema control presencia FP50 | 26/02/2008 | 865 | 21/01/2013 |
| Caladora y amoladora | 28/02/2008 | 675,3 | 22/01/2013 |
| Banco Rodillo C/Lect.Fom 600 | 29/02/2008 | 3.910,00 | 23/01/2013 |
| Sierra Dewalt y aspirador | 29/02/2008 | 1.869,85 | 24/01/2013 |
| Bosc-Ingletadora GTM | 29/02/2008 | 616,67 | 25/01/2013 |
| 3 Equipos por piezas | 03/03/2008 | 1.557,63 | 26/01/2013 |
| Estación Total GTS-105N | 12/03/2008 | 5.418,30 | 27/01/2013 |
| Maquina Sierra Cinta ST370SA | 18/03/2008 | 10.676,37 | 28/01/2013 |
| Equipo Inverter Presto 190GC | 31/03/2008 | 2.826,00 | 29/01/2013 |
| Portatil HP 6715B | 02/04/2008 | 774 | 30/01/2013 |
| Carretilla elev.Mod.TH-250 | 03/04/2008 | 39.896,00 | 31/01/2013 |
| Mostrador Recepcion | 04/04/2008 | 1.580,00 | 01/02/2013 |
| Armario mantenimiento | 04/04/2008 | 255 | 02/02/2013 |
| Taladro Enganaj.Teg.30 400w | 04/04/2008 | 3.401,00 | 03/02/2013 |
| Sistema Control Presencia FP50 | 14/04/2008 | 1.620,00 | 05/02/2013 |
| Portatil HP 6720S | 24/04/2008 | 1.199,00 | 06/02/2013 |
| Taladro Teg. 25 s | 25/04/2008 | 1.700,00 | 07/02/2013 |
| 3 Monitor Asus TFT 17" | 28/04/2008 | 504,3 | 08/02/2013 |
| Equipo protocolo ICCP | 28/04/2008 | 12.625,00 | 09/02/2013 |
| Maq.tronzadora+Sierra circ. | 30/04/2008 | 5.434,10 | 10/02/2013 |
| 11 Martillos Bosch | 30/04/2008 | 3.373,00 | 11/02/2013 |
| Martillo rompedor y ranuradora | 30/04/2008 | 3.067,50 | 12/02/2013 |
| Maq.Lijadora piso Joya AR-30 | 30/04/2008 | 4.000,48 | 13/02/2013 |
| Herramientas varias | 30/04/2008 | 645,92 | 14/02/2013 |
| Herramientas varias | 05/05/2008 | 1.977,32 | 15/02/2013 |
| Nervera Cocina Coca-Cola | 09/05/2008 | 748 | 16/02/2013 |
| 3 Hp Compaq Business,monitores | 22/05/2008 | 1.992,60 | 18/02/2013 |
| Impresora Oki C5650DN | 22/05/2008 | 349 | 19/02/2013 |
| Tanqueta 76-078 | 23/05/2008 | 1.094,28 | 20/02/2013 |
| Taladro percutor,amoladora | 23/05/2008 | 1.171,75 | 21/02/2013 |
| Maq.combinada Minimax cu350 | 31/05/2008 | 12.150,00 | 22/02/2013 |
| Material eléctrico UPS (CCG) | 31/05/2008 | 7.408,63 | 23/02/2013 |
| Tronzador.Femi,sierra circular | 31/05/2008 | 662,55 | 24/02/2013 |
| Estación GPS | 10/06/2008 | 10.779,00 | 25/02/2013 |
| Portatil Aus Eee Pc | 20/06/2008 | 299,88 | 26/02/2013 |
| Servidores | 27/06/2008 | 22.726,00 | 27/02/2013 |
| Material elect.(Gatos 5000 Kg) | 30/06/2008 | 1.371,00 | 28/02/2013 |
| Sierra circular 994D 400,300x3 | 01/07/2008 | 637,59 | 01/03/2013 |
| Herramientas varias | 02/07/2008 | 262,5 | 03/03/2013 |
| Equipo s/alb.VG-200800433 | 03/07/2008 | 1.252,88 | 04/03/2013 |
| Herramientas varias | 08/07/2008 | 928,72 | 05/03/2013 |
| Equipo s/alb.VG-200800435 | 09/07/2008 | 591,4 | 06/03/2013 |
| Silestone cocina | 11/07/2008 | 1.055,70 | 07/03/2013 |
| Herramientas varias | 31/07/2008 | 3.101,34 | 08/03/2013 |
| Servidor HP+Windows XP | 06/08/2008 | 1.265,08 | 09/03/2013 |
| Fregadora Comac C-4 BS | 26/08/2008 | 8.796,00 | 12/03/2013 |
| Escaner Metrologic SP5600 | 29/08/2008 | 983,93 | 14/03/2013 |
| Sist.Milli-Q Integral obt.agua | 11/09/2008 | 14.577,50 | 17/03/2013 |
| Bomba alta presion | 30/09/2008 | 4.450,00 | 18/03/2013 |
| Tronzadora doble cabezal | 13/10/2008 | 29.800,00 | 19/03/2013 |
| Super Flex.Fresadora 1 cabezal | 11/11/2008 | 18.270,10 | 20/03/2013 |
| Equipo Interconexion REE | 23/10/2008 | 3.003,72 | 21/03/2013 |
| Equipo videoconferencia | 31/10/2008 | 5.617,07 | 22/03/2013 |
| Equipo s/alb.VG-200800586 | 15/10/2008 | 613,09 | 23/03/2013 |
| Grifo 200N (cocina ITER) | 30/11/2008 | 665 | 24/03/2013 |
| Kit Supercantero SP | 13/10/2008 | 687,6 | 25/03/2013 |
| 2 Eq.HP+2 monitor+Portatil Aus | 26/11/2008 | 1.720,50 | 26/03/2013 |
| Camara termografica Fluke | 01/12/2008 | 4.202,28 | 27/03/2013 |
| 4 Portatiles HP(2-6735,2-2123) | 22/12/2008 | 1.646,00 | 28/03/2013 |
| Procesador muestras Metrohm838 | 23/12/2008 | 13.797,00 | 29/03/2013 |
| Tarjeta controladora COSPEC | 30/12/2008 | 2.000,00 | 30/03/2013 |
| Ecometro-medida cables tension | 16/12/2008 | 2.983,50 | 31/03/2013 |
| 2 Licor 840 AnalizadorCO2/H2O | 24/04/2008 | 6.089,11 | 01/04/2013 |
| Apple Imac 323/202 4 Ghz | 31/12/2008 | 889 | 02/04/2013 |
| Equipo de flujo difuso portati | 17/11/2008 | 12.052,00 | 03/04/2013 |
| Equipo de flujo difuso portati | 17/11/2008 | 14.602,00 | 04/04/2013 |
| Equipo de flujo difuso portati | 17/11/2008 | 12.052,00 | 05/04/2013 |
| Multisensor portatilSO2/H2H/H2 | 31/12/2008 | 13.366,94 | 06/04/2013 |
| Agitador C/Calef.VMS-C | 23/12/2008 | 520 | 07/04/2013 |
| Berlingo HDI 2730GJY | 12/12/2008 | 11.104,75 | 08/04/2013 |
| Citreon Nemo HDI 4892GJX | 10/12/2008 | 9.650,91 | 09/04/2013 |
| TOTAL | | 633.466,94 | |

| MATERIALIZACION RIC 2006 EJERCICIO 2009 | Fecha adquis. contable | Coste | Mantenido hasta fecha |
|---|------------------------|-------------------|-----------------------|
| Lijadora excentrica WFE | 07/01/2009 | 407,94 | 07/01/2014 |
| Centralita Alcatel y circuito | 13/01/2009 | 24.040,59 | 13/01/2014 |
| Puntos acceso wifi-edificio | 25/03/2009 | 1.639,70 | 25/03/2014 |
| Carro Lijado y aspiradora | 12/03/2009 | 1.880,00 | 12/03/2014 |
| 2 Armarios Archivadores | 14/04/2009 | 560 | 14/04/2014 |
| Patron verif.trifasico portati | 19/03/2009 | 6.400,00 | 19/03/2014 |
| Bomba Multicelular(Desaladora) | 17/02/2009 | 3.315,38 | 17/02/2014 |
| Equipo PC + 4 moitores | 03/03/2009 | 1.883,49 | 03/03/2014 |
| 5 HP DX2400+5 Portatil HP6735 | 02/04/2009 | 5.727,46 | 02/04/2014 |
| Cizalla Bacaladera FTX-1,5 | 31/03/2009 | 1.337,17 | 31/03/2014 |
| Equipo D/memb Inox copa | 31/03/2009 | 1.662,70 | 31/03/2014 |
| Vibr+aguja Hormigon Tecn.T833 | 31/03/2009 | 1.457,50 | 31/03/2014 |
| Carretilla Elev.Hyundai18BT7HY | 02/03/2009 | 25.987,00 | 02/03/2014 |
| Eq.Shirla (fuga,aver.cables) | 01/04/2009 | 12.725,00 | 01/04/2014 |
| 2 PDA HTC Touch Diamond 2 | 14/05/2009 | 773,19 | 14/05/2014 |
| Licor Co2 Gas analyser II | 16/02/2009 | 2.875,36 | 16/02/2014 |
| Licor Co2 Gas analyser II | 16/02/2009 | 2.875,36 | 16/02/2014 |
| 4 Estacion de soldadura | 24/04/2009 | 3.335,29 | 24/04/2014 |
| Soil Flux Station | 18/05/2009 | 5.170,00 | 18/05/2014 |
| SPIN ON-Nanosil | 26/05/2009 | 11.100,00 | 26/05/2014 |
| Bomba de vacio-Nanosil | 26/05/2009 | 3.895,00 | 26/05/2014 |
| Sierra Circular+complementos | 29/05/2009 | 1.261,10 | 29/05/2014 |
| Ecoesfera | 02/06/2009 | 1.190,00 | 02/06/2014 |
| Taladro+detctor agua | 30/06/2009 | 1.994,75 | 30/06/2014 |
| Portatil Asus X71SL-7SII6C | 24/06/2009 | 796,18 | 24/06/2014 |
| Multipower STW 392N | 12/06/2009 | 2.285,89 | 12/06/2014 |
| 2 Servidor HP Proliant ML | 15/07/2009 | 598 | 15/07/2014 |
| 3 Portatil HP 6735B | 12/08/2009 | 2.598,39 | 12/08/2014 |
| Portatil HP Mini 110C-1020N270 | 09/09/2009 | 394,3 | 09/09/2014 |
| Portatil HP CQ61-230SS | 06/10/2009 | 693,64 | 06/10/2014 |
| Minicargadora Case 400 Full | 29/10/2009 | 42.500,00 | 29/10/2014 |
| 2 Sierra Circular Ingle Omega | 31/10/2009 | 624,72 | 31/10/2014 |
| Maquina plasma y accesorios | 30/11/2009 | 1.265,39 | 30/11/2014 |
| Banco Quimico (59200 \$) MEI | 10/09/2009 | 43.672,08 | 10/09/2014 |
| Detector Metano WS-I-CH4 | 23/02/2009 | 3.500,00 | 23/02/2014 |
| Soil Box | 30/11/2009 | 850 | 30/11/2014 |
| 4 Bombas KMF analisis gases | 30/12/2009 | 2.375,00 | 30/12/2014 |
| MiniDOAS | 27/12/2009 | 5.000,00 | 27/12/2014 |
| Espectrometro Maya 2000 | 29/12/2009 | 5.194,00 | 29/12/2014 |
| Terminal Control horario FP-60 | 16/12/2009 | 735,2 | 16/12/2014 |
| Detector CO2 portatil | 31/12/2009 | 27.034,40 | 31/12/2014 |
| Detectores H2S, H2, SO2 | 31/12/2009 | 14.254,19 | 31/12/2014 |
| TOTAL | | 277.865,36 | |

[Handwritten signature]

[Handwritten signature]

[Handwritten signature]

[Handwritten signature]

[Handwritten signature]

[Handwritten signature]

| MATERIALIZACION RIC 2006 EJERCICIO 2010 | Fecha adquis. contable | Coste | Mantenido hasta fecha |
|---|------------------------|-----------|-----------------------|
| 4 Ordenadores DELL Vostro220ST | 19/01/2010 | 2.384,38 | 19/01/2015 |
| 2 Servidores DELL PE R300 | 22/03/2010 | 2.757,24 | 22/03/2015 |
| iMac CoreDuo 3,06Ghz,4Gb,500Gb | 21/04/2010 | 941,9 | 21/04/2015 |
| 2 Ordenadores ASUS Core Duo | 10/03/2010 | 752,67 | 10/03/2015 |
| 8 Portatiles ASUS K70ID-TY015X | 20/05/2010 | 5.546,64 | 20/05/2015 |
| APPLE IPAD WI-FI 16 GB | 28/05/2010 | 479 | 28/05/2015 |
| 3 Apple IPAD Wifi 16 Gb | 10/07/2010 | 1.368,30 | 10/07/2011 |
| Rack 19" | 15/06/2010 | 1.037,60 | 15/06/2015 |
| Portatil Asus Led 500Gb (Rafa) | 23/07/2010 | 713,3 | 23/07/2015 |
| IPAD 3G+W | 30/08/2010 | 529 | 30/08/2015 |
| UPS Integra E PRO RACK 1,5 K | 21/09/2010 | 500,39 | 21/09/2015 |
| Electr.Red Nave 1B Inf/Elect | 31/12/2010 | 9.566,67 | 31/12/2015 |
| Detector Radón SARAD RTM2001-2 | 04/03/2010 | 4.931,00 | 04/03/2015 |
| Bomba de vacio y accesorios | 09/04/2010 | 2.615,00 | 09/04/2015 |
| Horno RTP Laboratorio FV | 18/11/2010 | 40.573,00 | 18/11/2015 |
| Bomba turbomolecular IRMS | 31/12/2010 | 6.000,00 | 31/12/2015 |
| Tarjeta adq datos Cospec | 01/11/2010 | 769 | 01/11/2015 |
| Tarjeta adq datos Cospec | 09/11/2010 | 728,69 | 09/11/2015 |
| Rueda Zanjadora T600 Optimal | 19/01/2010 | 23.895,00 | 19/01/2015 |
| Maquina Presion Elite DSHL1910 | 26/03/2010 | 1.276,98 | 26/03/2015 |
| Sillas Giratorias-Ctro.Visit. | 19/02/2010 | 832,96 | 19/02/2015 |
| Carteles Señalización ITER | 05/03/2010 | 1.118,00 | 05/03/2015 |
| Mob.nave1B Inf/Elec-sillaskea | 30/11/2010 | 2.815,30 | 30/11/2015 |
| Caja Ignifuga-Informatic | 01/11/2010 | 1.358,24 | 01/11/2015 |
| Mob.Nave 1B Inf/Elect | 31/12/2010 | 50.630,00 | 31/12/2015 |
| Mob.Nave 1B Inf/Elect sillas | 31/12/2010 | 28.120,00 | 31/12/2015 |
| Inversor baterías nueva genera | 22/01/2010 | 66.422,90 | 22/01/2015 |
| Sist.Climat. Nave 1B Inf/Elect | 31/12/2010 | 10.399,97 | 31/12/2015 |
| Sist.Climat.MolinosEnercon | 31/12/2010 | 810,6 | 31/12/2015 |
| Electr.Red Nave 1B Inf/Elect 2 | 31/12/2010 | 1.223,95 | 31/12/2015 |
| ReanultiTrafic Combi 9922GTF | 22/01/2010 | 25.510,82 | 22/01/2015 |
| Fresadora Holcon 90-GS | 31/01/2010 | 1.574,70 | 31/01/2015 |
| Equipo Inverter Presto 160 G | 28/02/2010 | 775 | 28/02/2015 |
| H45 Compact-Medidor señal | 31/03/2010 | 2.225,00 | 31/03/2015 |
| Regla vibrante oscilante WHV | 31/05/2010 | 766,8 | 31/05/2015 |
| Maq.sierra Circular Panhans | 30/06/2010 | 3.079,34 | 30/06/2015 |
| Escalera Obra 4 m ALTRAD | 31/07/2010 | 3.645,00 | 31/07/2015 |
| Maq.RetestadoraLamsa R715 | 15/08/2010 | 1.780,00 | 15/08/2015 |
| Aspirador Estanques-Vdas | 01/11/2010 | 546,53 | 01/11/2015 |
| Fresadora virutex-Sagrera | 22/11/2010 | 867,97 | 22/11/2015 |

TOTAL

305.785,32

Con cargo a la RIC dotada en el ejercicio 2007, se ha suscrito nuevamente capital en las empresas EVM2 Energías Renovables y Energía Verde de la Macaronesia, por importes de 1.875.000 € y 1.202.235 €, respectivamente. Estas empresas han materializado en plantas solares fotovoltaicas en el plazo establecido el importe obtenido en el proceso de ampliación de capital, procediendo según lo descrito en el artículo 27.4 D 1 de la ley 19/1994 y en su posterior modificación en el RDL 12/2006. Estas inversiones se mantendrán en funcionamiento durante más de cinco años (vida útil 25 años) conforme al apartado 8 del RDL 12/2006.

También con cargo a la RIC del ejercicio 2007 se suscribió el 12 de diciembre de 2008 títulos valores de deuda pública del Cabildo Insular de Tenerife, aptos para RIC por importe de 3.000.000 de euros, que se mantendrán durante cinco años.

En el ejercicio 2009 se ha materializado RIC dotada en el ejercicio 2007 en una planta de fabricación de módulos fotovoltaicos por 2.597.747,88 €

| MATERIALIZACION RIC 2007 EJERCICIO 2008 | Fecha adquis. contable | Coste | Mantenido hasta fecha |
|--|------------------------|---------------------|-----------------------|
| Ampliacion Capital Ampliacion Capital EVM2 Energias Renovables, SL | 26/02/2008 | 1.800.000,00 | 26/02/2013 |
| Ampliacion Capital Energia Verde de la Macaronesia, SL | 18/07/2008 | 558.700,00 | 18/07/2003 |
| Compra acc.CERCO Energia Verde de la Macaronesia, SL | 29/09/2008 | 88.676,00 | 29/09/2013 |
| Ampliacion Capital Ampliacion Capital EVM2 Energias Renovables, SL | 06/03/2008 | 75.000,00 | 06/03/2013 |
| Ampliacion Capital Energia Verde de la Macaronesia, SL | 12/11/2008 | 155.259,00 | 12/11/2013 |
| Ampliacion Capital Energia Verde de la Macaronesia, SL | 10/12/2008 | 399.600,00 | 10/12/2013 |
| Bonos Cabildo Insular de Tenerife | 12/12/2008 | 3.000.000,00 | 12/12/2013 |
| TOTAL | | 6.077.235,00 | |

| MATERIALIZACION RIC 2007 EJERCICIO 2009 | Fecha adquis. contable | Coste | Mantenido hasta fecha |
|---|------------------------|---------------------|-----------------------|
| Planta Laminadora paneles fotovoltaicos | 02/01/2009 | 2.597.747,88 | 02/01/2014 |
| TOTAL | | 2.597.747,88 | |

| MATERIALIZACION RIC 2007 EJERCICIO 2011 | Fecha adquis. contable | Coste | Mantenido hasta fecha |
|---|------------------------|----------------------|-----------------------|
| Datacenter DALIX | 31/10/2011 | 18.830.382,64 | 31/10/2016 |
| Vivienda Bioclimática nº6 | 31/12/2011 | 265.496,38 | 31/10/2016 |
| Vivienda Bioclimática nº8 | 31/12/2011 | 733.261,25 | 31/10/2016 |
| Fábrica | 31/12/2011 | 781.649,22 | 31/10/2016 |
| Almacén | 31/12/2011 | 805.377,26 | 31/10/2016 |
| Nave Euclides | 31/12/2011 | 2.155.838,34 | 31/10/2016 |
| 3 Naves 2 módulos | 31/12/2011 | 2.054.944,52 | 31/10/2016 |
| 2 Naves 1 Módulo | 31/12/2011 | 833.501,20 | 31/10/2016 |
| TOTAL | | 26.460.450,81 | |

Mozú/Scans

[Handwritten signatures and scribbles]

| MATERIALIZACION RIC 2008 EJERCICIO 2011 | Fecha adquis. contable | Coste | Mantenido hasta fecha |
|---|------------------------|-------------------|-----------------------|
| 2 Serv.DELL Powwergedge R610 | 28/01/2011 | 10.120,85 | 28/01/2016 |
| 2 TV SAmsung Nave Inf/ elec | 18/01/2011 | 2.148,00 | 18/01/2016 |
| 4 Ordenadores ALEPH | 18/02/2011 | 1.331,08 | 18/02/2016 |
| 32PC LENOVO/ 42 Monitor Lenobo | 28/02/2011 | 24.873,32 | 28/02/2016 |
| PDA Acer S200 | 11/02/2011 | 515,34 | 11/02/2016 |
| Optiplex 780 SF | 11/03/2011 | 4.225,12 | 11/03/2016 |
| 2 TV Samsung 55-Nave | 21/03/2011 | 3.016,00 | 21/03/2016 |
| Servicio + Equipo IBERCOM | 19/04/2011 | 14.365,53 | 19/04/2016 |
| IMPRESORA BMP71 LABELMARK | 07/06/2011 | 1.146,00 | 07/06/2016 |
| Terminales IP+inalambrico+carg | 27/05/2011 | 800,00 | 27/05/2016 |
| Placa base ASUS proces INTEL | 16/06/2011 | 420,24 | 16/06/2016 |
| Disco Ext FIREWIRE adq.dat sis | 03/05/2011 | 638,13 | 03/05/2016 |
| 2 comput. estaciones sism.+ups | 23/09/2011 | 973,91 | 23/09/2016 |
| 5 Notebook samsung+5fundas | 01/10/2011 | 3.018,50 | 01/10/2016 |
| UPS SAI integra 6KVA | 01/10/2011 | 1.852,00 | 01/10/2016 |
| Impresora color CP-60 Data Car | 01/10/2011 | 2.644,61 | 01/10/2016 |
| Equipo+ instalacion IBERCOM | 19/08/2011 | 2.116,82 | 19/08/2016 |
| Kit de Railes, Xtrem terranova | 03/10/2011 | 2.668,62 | 03/10/2016 |
| 3 Netbook ASUS 1GB 250GB | 17/10/2011 | 819,68 | 17/10/2016 |
| Apple IPAD wifi+3G | 31/03/2011 | 729,00 | 31/06/2016 |
| Informatica NAP | 31/10/2011 | 63.977,00 | 31/10/2016 |
| Eq.Analisis Cationes ASRS 300 | 20/04/2011 | 1.280,00 | 20/04/2016 |
| Antenas WIFI nanostation 2,2,4 | 21/07/2011 | 2.822,00 | 21/07/2016 |
| Cromatografo de Gases | 22/12/2011 | 3.590,00 | 22/12/2016 |
| Nueva Planta Desaladora ITER | 31/12/2011 | 183.789,91 | 31/12/2016 |
| 2 Modulos Estanterias almacen | 30/06/2011 | 2.810,00 | 30/06/2016 |
| Electrodomesticos Cocina 1C | 31/12/2011 | 790,71 | 31/12/2016 |
| MOBILIARIO OFICINAS | 27/12/2011 | 32.256,00 | 27/12/2016 |
| Destructor Intimus 4/6MM | 21/12/2011 | 1.600,00 | 21/12/2016 |
| Mobiliario Cocina NAP | 27/12/2011 | 750,15 | 27/12/2016 |
| Mobiliario Cocina NAVE 1C | 27/12/2011 | 2.879,04 | 27/12/2016 |
| Mobiliario cocina Edif. Princi | 14/11/2011 | 3.002,15 | 14/11/2016 |
| Mobiliario Comedor NAVE 1C | 01/11/2011 | 9.354,24 | 01/11/2016 |
| Mobiliario Vdas 2011 | 31/12/2011 | 36.482,75 | 31/12/2016 |
| Mobiliario NAP | 31/10/2011 | 18.269,00 | 31/10/2016 |
| Martillo Percutor/ Taladro asp | 10/03/2011 | 1.289,90 | 10/06/2016 |
| Taladro percutor martillo | 18/03/2011 | 1.035,94 | 18/06/2016 |
| Atorn.S10-A/ Taladro perc.mart | 03/03/2011 | 654,40 | 03/03/2016 |
| Taladro Percutor Martillo | 25/03/2011 | 1.035,94 | 25/03/2016 |
| Taladro percutor martillo BMH | 27/04/2011 | 1.035,94 | 27/04/2016 |
| Motosoldador motoinverter 204 | 31/08/2011 | 1.926,15 | 31/08/2016 |
| Vivienda Bioclimática nº6 | 31/12/2011 | 230.500,00 | 31/12/2016 |
| TOTAL | | 679.553,97 | |

Handwritten signatures and initials in blue ink are present around the table, including a large signature 'Moris' at the bottom center and several other scribbles and initials on the left and right sides.

| MATERIALIZACION RIC 2007 EJERCICIO 2012 | Fecha adquis. contable | Coste | Mantenido hasta fecha |
|--|---------------------------|---------------------|--------------------------|
| Ordenador+tarjeta grafica | 02/03/2012 | 529,62 | 02/03/201 |
| Ordenador+tarjeta g.+portatile | 02/03/2012 | 1.434,18 | 02/03/201 |
| 2portatil+4monitor+2 torre | 16/03/2012 | 2.558,40 | 16/03/201 |
| Ordenador HP+Monitor Samsung22 | 18/04/2012 | 1.168,76 | 18/04/201 |
| Portatil lenovo i3 380/4Gb/320 | 18/04/2012 | 528,8 | 18/04/201 |
| desbrozadora FS360C | 30/04/2012 | 799,5 | 30/04/201 |
| GPS Delta V-Map | 18/05/2012 | 512,78 | 18/05/201 |
| Muebles despacho CANALINK | 07/05/2012 | 2.246,00 | 07/05/201 |
| Elipsómetro (Complete T-Solar | 15/06/2012 | 115.000,00 | 15/06/201 |
| HSH2003-0410 PV Firing Furnace | 18/06/2012 | 63.562,88 | 18/06/201 |
| Model MSP-485 Screen Printer | 26/06/2012 | 44.089,57 | 26/06/201 |
| Vision 310 Mk II-Open load Fot | 28/06/2012 | 163.333,00 | 28/06/201 |
| Milli-Q integral 3 A10 Fotosil | 29/06/2012 | 27.495,24 | 29/06/201 |
| PLC Fotosil | 30/06/2012 | 11.700,00 | 30/06/201 |
| Equipo control FOTOSIL | 28/06/2012 | 4.731,17 | 28/06/201 |
| Equipo de Soldadura de pernos | 30/06/2012 | 2.626,91 | 30/06/201 |
| Multicortadora electrica | 21/06/2012 | 754,79 | 21/06/201 |
| 3Monitor ASSUS 22"+3orden. HP | 04/07/2012 | 1.872,33 | 04/07/201 |
| Servidor PowerEdge | 10/07/2012 | 2.022,00 | 10/07/201 |
| 2 Escaner Fujitsu+1 IDSCAN/SDK | 06/07/2012 | 1.394,00 | 06/07/201 |
| 2ordenador+2 monitor asus 22' | 03/08/2012 | 1.143,84 | 03/08/201 |
| Pantalla LED26*7 Programable | 20/07/2012 | 531,56 | 20/07/201 |
| ordenador HP+monitor asus 22' | 26/09/2012 | 616,76 | 26/09/201 |
| Ordenador HP+Monitor ASUS 22" | 23/10/2012 | 598,78 | 23/10/201 |
| PVE300 FOTOSIL | 23/11/2012 | 54.308,42 | 23/11/201 |
| Flourimetro FOTO SENS FOTOSIL | 26/11/2012 | 45.000,00 | 26/11/201 |
| Impresora Multif. OKI Color | 21/11/2012 | 508,98 | 21/11/201 |
| Persianas NAVE 1A | 30/11/2012 | 4.232,63 | 30/11/201 |
| 4 GPS GM10 Vigilancia Volcani | 29/11/2012 | 31.510,00 | 29/11/201 |
| Envolvente PF-201 | 16/11/2012 | 6.000,00 | 16/11/201 |
| Apple MD528TY/A Ipad Mini Wifi | 02/11/2012 | 294 | 02/11/201 |
| PORTATIL HP PROBOOK 4530S | 29/11/2012 | 523,2 | 29/11/201 |
| 4 TV LED 60" SAMSUNG FHD | 19/12/2012 | 5.000,00 | 19/12/201 |
| Equipos SALA LIMPIA Quatumorg | 29/11/2012 | 68.641,10 | 29/11/201 |
| Pta FV 200Kw Bodegas Insulares | 31/12/2012 | 414.965,63 | 31/12/201 |
| Pta FV 400Kw Edif D-ALIX (NAP) | 31/12/2012 | 580.720,32 | 31/12/201 |
| Planta depuradora ITER | 31/12/2012 | 114.422,48 | 31/12/201 |
| Obra acceso barrera ITER | 31/12/2012 | 140.780,81 | 31/12/201 |
| Infraestr y adecuac Salas NAP | 31/12/2012 | 114.048,96 | 31/12/201 |
| Bonos Comunidad Autónoma Canaria | 03/12/2012 | 1.300.000,00 | 03/12/201 |
| TOTAL | | 3.332.207,40 | |

Con cargo a la RIC del ejercicio 2008 se suscribió en diciembre de 2012 títulos valores de deuda pública de la Comunidad Autónoma Canaria Cabildo Insular de Tenerife, aptos para RIC por importe de 1.300.000 de euros, que se mantendrán durante cinco años.

| MATERIALIZACION RIC 2009- 2010 EJERCICIO 2013 | Fechaadquis.contable | Coste | Mantenido hasta fecha |
|--|----------------------|--------------|--------------------------|
| Superordenador HPC Teide | 01/10/2013 | 3.400.000,00 | 01-10-18 |

Con cargo a la RIC de los ejercicios 2009 y 2010 se ha materializado, por importe de 3.400.000 €, en el superordenador Teide-HPC (High Performance Computing), una nueva infraestructura de cálculo de altas prestaciones que se ubica en el centro de datos D-ALIX.

La Sociedad Soluciones Eléctricas Insulares, absorbida por fusión por ITER a efectos contables de 1 de enero de 2012, realizó en 2008 dotaciones a la RIC por 50.000 €. Esta reserva ya se encuentra materializada e ITER ha asumido la obligación del mantenimiento de los activos.

Se realiza en 2017 una dotación de RIC por la sociedad Canarias Submarine Link por importe de 2.000.000 €, que se materializa parcialmente en el año 2018 y 2019 según datos del cuadro inferior.

| Mat. RIC 2008 Soluciones Eléctricas Insulares | | | |
|---|----------------------------|-----------|-----------------------|
| Concepto | Fecha adquisicion contable | Coste | Mantenido hasta fecha |
| Andamios tubulares normas Une-EN-12810-1-2 y Une- | 31/07/2009 | 11.367,30 | 31/07/2014 |
| Mobiliario Nave y oficinas | 27/12/2011 | 38.823,57 | 27/12/2016 |

Resumen dotaciones y materializaciones RIC:

| RIC ITER (Ley 19/94) | Dotaciones Iniciales | Materializaciones 2007 | Materializaciones 2008 | Materializaciones 2009 | Materializaciones 2010 | Materializaciones 2011 | Materializaciones 2012 | Materializaciones 2013 | Pendiente Materializar 2017 |
|----------------------|----------------------|------------------------|------------------------|------------------------|------------------------|------------------------|------------------------|------------------------|-----------------------------|
| RIC 2006 | 2.000.000,00 | 799.575,00 | 633.455,94 | 277.865,36 | 305.785,32 | | | | 0,00 |
| RIC 2007 | 35.073.000,00 | | 6.077.235,00 | 2.575.767,77 | | 28.460.450,81 | | | 0,00 |
| RIC 2008 | 4.000.000,00 | | | | | 679.553,97 | 4.632.207,40 | | 0,00 |
| RIC 2009 | 500.000,00 | | | | | | | 500.000,00 | 0,00 |
| RIC 2010 | 2.900.000,00 | | | | | | | 2.900.000,00 | 0,00 |

| RIC Soluciones Electricas Insulares 2008(Ley 19/94) | Dotaciones Iniciales | Materializacion 2009 | Materializacion 2010 | Materializacion 2011 | Total Materializado |
|---|----------------------|----------------------|----------------------|----------------------|---------------------|
| RIC 2008 | 50.000,00 | 11.367,30 | 0,00 | 38.823,57 | 50.190,87 |

| RIC Canalink (Ley 19/94) | Dotaciones Iniciales | Materialización 2018 | Materialización 2019 | Pendiente Materializar 2019 |
|--------------------------|----------------------|----------------------|----------------------|-----------------------------|
| RIC 2017 Canalink | 2.000.000,00 | 761.563,07 | 749.823,85 | 488.613,08 |

- Activos y pasivos por impuestos sobre beneficios diferidos

La diferencia entre la carga fiscal imputada al ejercicio 2019 y a los ejercicios precedentes y la carga fiscal ya pagada o que habrá de pagarse por esos ejercicios se registra en las cuentas "Activos por Impuesto sobre Beneficios Diferidos" o "Pasivos por impuesto sobre Beneficio Diferido", según corresponda.

En Activo por impuesto sobre Beneficios Diferido se recoge al cierre un saldo de 10.617.864,33 euros (11.059.634,68 euros en 2018).Corresponde principalmente a la aplicación, dentro del Grupo fiscal, de la deducción por Inversiones en Canarias en activos fijos nuevos, pendiente de utilizar.

El incremento del saldo, con respecto al año anterior, se genera esencialmente por el crédito fiscal derivado de deducciones, pendientes de aplicar por insuficiencia de cuota, originadas por la inversión acometida por la Sociedad, en el año 2019, en finalizar uno de los nuevos parques eólicos. Adicionalmente se incluye el crédito fiscal por amortizaciones fiscalmente no deducibles.

El Pasivo por impuesto sobre Beneficios Diferido se corresponde, principalmente, con la contabilización del efecto impositivo de la subvención de capital, que se ha imputado a patrimonio neto según el PGC 2007 por valor de 3.721.704,84 € (3.636.850,98 € en 2018).

16.- TRANSACCIONES CON EMPRESAS DEL GRUPO Y ASOCIADAS

El detalle de las transacciones con empresas asociadas a 31 de diciembre de 2019 es el siguiente:

a) Inversiones en empresas del grupo y asociadas a Largo plazo

| | 2019 | 2018 |
|----------------------------|---------------|---------------|
| | No corriente | No corriente |
| Instrumentos de Patrimonio | 15.342.236,40 | 16.074.861,34 |
| Créditos a empresas | 18.880.227,24 | 0,00 |
| Total: | 34.222.463,64 | 16.074.861,34 |

b) Inversiones Financieras a Corto plazo

| | 31/12/2019 | 31/12/2018 |
|--|------------------|----------------------|
| Créditos a corto plazo | 0,00 | 22.000.000,00 |
| Préstamo a C/P IT3 | 0,00 | 22.000.000,00 |
| Intereses a corto plazo de créditos | 10.657,38 | 1.444.067,01 |
| Int. C/P Crédito IT3 | | 1.103.542,10 |
| Int. C/P Crédito Granja Teisol | 1.230,05 | 1.230,05 |
| Int. C/P facturas | 9.427,33 | 339.294,86 |

Según se expone en el punto sobre Operaciones Vinculadas.

b) Inversiones en Empresas Asociadas a corto plazo

"Otros Activos Financieros" y "Valores representativos de deuda" que se corresponde:

| | 2019 | 2018 |
|--|---------------------|---------------------|
| Fondo anticipado a Eólicas de Tenerife | 49.928,74 | 49.956,39 |
| Fondos anticipados a Solten II Granadilla | 1.771,55 | 16.272,86 |
| Fondos anticipados a otras empresas asociadas | 6.898,77 | 6.898,77 |
| Fondos anticipados a Parques Eólicos de Granadilla | 33.922,59 | 33.922,59 |
| Fondos anticipados a Instituto Tecnológico de Telecomunicaciones | -8.503,50 | -8.940,91 |
| Fondos anticipados a Instituto Volcanológico de Canarias | 81,69 | 345.727,02 |
| Fondos anticipados a Tech Development | 780,09 | 780,09 |
| Créditos Empresas grupo Efecto impositivo Canalink Baharicom | 804.990,03 | 44,46 |
| Créditos Empresas grupo Efecto impositivo Canalink | 1.448,94 | 2.390.703,58 |
| Créditos Empresas grupo Efecto impositivo IT3 | 3.140.950,20 | 643.534,62 |
| Créditos Empresas grupo Efecto impositivo Canalink Africa | 44,46 | 30.047,02 |
| Créditos Empresas grupo Efecto impositivo Involcan | 60914,08 | 1.448,94 |
| Total | 4.093.227,64 | 3.510.395,43 |

c) Clientes Por Ventas

El epígrafe "Empresas del grupo y asociadas" comprende saldo de cobro por prestación de servicios diversos con

| | 31/12/2019 | 31/12/2018 |
|---|---------------------|---------------------|
| Cabildo Insular de Tenerife | 1.932.634,12 | 2.119.671,43 |
| Agencia Insular de la Energía de Tenerife | 20.402,21 | 17.253,22 |
| EVM2 Energías Renovables, SL | 122.796,62 | 118.719,58 |
| Energía Verde de la Macaronesia, SL | 24.235,62 | 22.636,07 |
| Solten II Granadilla, SA | 315.135,54 | 379.947,36 |
| Instituto Tecnológico y de Telecomunicaciones de Tenerife, S.L. | 10.463,09 | 13.629,66 |
| Eólicas de Tenerife AIE | 28.662,21 | 22.927,10 |
| Canarias Submarine Link | 2.223.704,51 | 2.188.277,58 |
| Instituto Volcanológico de Canarias SA | 25.750,10 | 17.291,20 |
| NAP Clientes Fusión | 10.657,50 | 10.657,50 |
| Canalink Africa | 206.299,20 | 7.117,56 |
| Totales | 4.920.740,72 | 4.918.128,20 |

d) Pasivo Corriente

En la partida de Acreedores Varios se incluyen los saldos con los Acreedores de grupo según el siguiente detalle:

| Acreeedores Grupo | 31/12/2019 | 31/12/2018 |
|---|------------------|-------------------|
| Agencia Insular de la Energía | 16.964,37 | 163.645,66 |
| Instituto Tecnológico de Telecomunicaciones | 0,00 | 0,00 |
| Totales | 16.964,37 | 163.645,66 |

e) Las deudas con empresas de grupo y asociadas a corto plazo son las siguientes:

| | 2019 | 2018 |
|--|---------------------|-------------------|
| Deudas con emp.Grupo efecto impositivo | 1.050.958,59 | 776.029,99 |
| Total | 1.050.958,59 | 776.029,99 |

17.- RETRIBUCIÓN AL CONSEJO DE ADMINISTRACIÓN

Los importes recibidos por los miembros del órgano de administración de la Sociedad por concepto de primas de asistencia a las sesiones del consejo son los siguientes: 10.818,00€ (11.419 € en 2018).

En el deber de evitar situaciones de conflicto con el interés de la Sociedad, durante el ejercicio los administradores que han ocupado cargos en el Consejo de Administración han cumplido con las obligaciones previstas en el artículo 228 del texto refundido de la Ley de Sociedades de Capital. Así mismo, tanto ellos como las personas a ellos vinculadas, no han informado de ninguna situación de conflicto, directo o indirecto, que pudieran tener con la Sociedad, tal y como establece el artículo 229 de la Ley de Sociedades de Capital, excepto en los casos en que haya sido obtenida la correspondiente autorización y a excepción del INSTITUTO TECNOLÓGICO DE CANARIAS, S.A.(ITC de aquí en adelante) y personas vinculadas a él, que si han desarrollado actividades por cuenta propia o cuenta ajena que entrañasen una competencia efectiva, sea puntual o potencial, con la Sociedad o que, de cualquier otro modo, les situar en conflicto permanente con los intereses de la Sociedad.

A continuación se detalla la relación de actividades:

| ENTIDAD | CARGO FUNCIÓN | ACCIONES DIRECTAS | PARTICIPACIÓN DIRECTA | ACCIONES INDIRECTAS | PARTICIPACIÓN INDIRECTA |
|--------------------------------------|-----------------------------------|-------------------|-----------------------|---------------------|-------------------------|
| Eólicos de Tirajana, S.L. | Consejero | 120,00 | 40,00% | | |
| Parque Eólico Santa Lucía, S.A | Consejero | 950,00 | 6,33% | | |
| Desarrollos Eólicos de Canarias, S.A | Consejero | 7.500,00 | 10,50% | | |
| Megaturbinas Arinaga, S.A | Consejero | 6.000,00 | 33,33% | | |
| Parques Eólicos Gaviota, S.A | Consejero y Consejero-Delegado | 12.600,00 | 28,00% | | |

Las personas vinculadas a el ITC, tal y como se definen en el artículo 231 del Texto Refundido de la Ley de Sociedades de Capital, ejercen cargos a o funciones en las sociedades que a continuación se indican, cuyo género de actividad es el mismo, análogo o complementario al que se constituye el objeto social de ITER, S.A, conforme a la siguiente tabla:

| PERSONAS VINCULADAS | NOMBRE DE LA SOCIEDAD | CARGO | FUNCIONES EJECUTIVAS |
|-------------------------|--|---------|----------------------|
| Gabriel Megías Martínez | Instituto Tecnológico de Canarias, S.A | Gerente | X |

18.-RETRIBUCIÓN Y PRÉSTAMOS A LA DIRECCIÓN

La retribución al personal de alta dirección ha ascendido en el ejercicio 2019 a 94.502,19 euros al cargo de gerente (92.684,48 euros en 2018) y 15.813,27 € al cargo de consejero-delegado (0 € en 2018).

19.- REMUNERACIÓN DE AUDITORES

Los honorarios percibidos en el ejercicio 2019 por los Auditores de Cuentas ANCERO AUDITORES, S.L. con NIF: B-38399853 ascendieron a: 8.325,00 euros (8.325,00 euros en 2018) en concepto de auditoría de cuentas anuales y de proyectos varios.

20.- DECLARACIÓN NEGATIVA ACERCA DE LA INFORMACIÓN MEDIOAMBIENTAL EN LAS CUENTAS ANUALES

La sociedad, no tiene responsabilidades, gastos activos, ni provisiones y contingencias de naturaleza medioambiental que pudieran ser significativos en relación con el patrimonio, la situación financiera y los resultados de la misma. Por este motivo no se incluyen desgloses específicos en la presente memoria respecto a información de cuestiones medioambientales.

21. DERECHOS DE EMISIÓN DE GASES DE EFECTO INVERNADERO

Por el ámbito en el que la empresa desarrolla su actividad no es necesario informar sobre los derechos de emisión de gases de efecto invernadero.

22.-OPERACIONES VINCULADAS

| Saldos pendientes con partes vinculadas en el ejercicio 2019 | Entidad dominante | Otras empresas del grupo | Negocios conjuntos en los que la empresa sea uno de los partícipes | Empresas asociadas |
|--|-------------------|--------------------------|--|--------------------|
| A) ACTIVO NO CORRIENTE | | | | |
| 1. Inversiones financieras a largo plazo. | | | | 15.342.236,40 |
| a. Instrumentos de patrimonio. | | 18.880.227,24 | | 15.342.236,40 |
| b. Créditos a terceros | | 18.880.227,24 | | |
| c. Valores representativos de deuda | | | | |
| d. Derivados. | | | | |
| e. Otros activos financieros. | | | | |
| B) ACTIVO CORRIENTE | | | | |
| 1. Deudores comerciales y otras cuentas a cobrar | 1.932.634,12 | 6.477.697,16 | | 603.637,08 |
| a. Clientes por ventas y prestación de servicios a largo plazo. | 1.932.634,12 | 2.476.874,40 | | 511.232,20 |
| _ Correcciones valorativas por clientes de dudoso cobro a largo plazo | | | | |
| b. Clientes por ventas y prestación de servicios a corto plazo, de los cuales: | | | | |
| _ Correcciones valorativas por clientes de dudoso cobro a corto plazo | | | | |
| c. Deudores varios, de los cuales: | | | | |
| _ Correcciones valorativas por otros deudores de dudoso cobro | | | | |
| d. Personal | | | | |
| e. Accionistas (socios) por desembolsos exigidos | | | | |
| 2. Inversiones financieras a corto plazo | | 4.000.822,76 | | 92.404,88 |
| a. Instrumentos de patrimonio. | | | | |
| b. Créditos de los cuales: | | | | |
| _ Correcciones valorativas por créditos de dudoso cobro | | | | |
| c. Valores representativos de deuda | | | | |
| d. Derivados. | | | | |
| e. Otros activos financieros. | | 4.000.822,76 | | 92.404,88 |
| C) PASIVO NO CORRIENTE | | | | |
| 1. Deudas a largo plazo. | | | | |
| a. Obligaciones y otros valores negociables. | | | | |
| b. Deudas con entidades de crédito. | | | | |
| c. Acreedores por arrendamiento financiero. | | | | |
| d. Derivados. | | | | |
| e. Otros pasivos financieros. | | | | |
| 2. Deudas con características especiales a largo plazo | | | | |
| D) PASIVO CORRIENTE | | | | |
| 1. Deudas a corto plazo. | | 1.050.958,59 | | |
| a. Obligaciones y otros valores negociables. | | | | |
| b. Deudas con entidades de crédito. | | | | |
| c. Acreedores por arrendamiento financiero. | | | | |
| d. Derivados. | | | | |
| e. Otros pasivos financieros. | | 1.050.958,59 | | |
| 2. Deudas con características especiales a corto plazo | | | | |
| 3. Acreedores comerciales y otras cuentas a pagar | | | | 16.964,37 |
| a. Proveedores a largo plazo | | | | |
| b. Proveedores a corto plazo | | | | |
| c. Acreedores varios | | | | 16.964,37 |
| d. Personal | | | | |
| e. Anticipos de clientes | | | | |

| Operaciones con partes vinculadas en el ejercicio 2019 | Entidad dominante | Otras empresas del grupo | Negocios conjuntos en los que la empresa sea uno de los partícipes | Empresas asociadas |
|---|-------------------|--------------------------|--|--------------------|
| Ventas de activos corrientes, de las cuales: | | | | |
| Beneficios (+) / Pérdidas (-) | | | | |
| Ventas de activos no corrientes, de las cuales: | | | | |
| Beneficios (+) / Pérdidas (-) | | | | |
| Compras de activos corrientes | | | | |
| Compras de activos no corrientes | | | | |
| Prestación de servicios, de la cual: | | 2.434.553,76 | | 2.186.631,41 |
| Beneficios (+) / Pérdidas (-) | | | | |
| Recepción de servicios | | | | |
| Contratos de arrendamiento financiero, de los cuales: | | | | |
| Beneficios (+) / Pérdidas (-) | | | | |
| Transferencias de investigación y desarrollo, de los cuales: | | | | |
| Beneficios (+) / Pérdidas (-) | | | | |
| Ingresos por intereses cobrados | | | | |
| Ingresos por intereses devengados pero no cobrados | | | | -389.654,56 |
| Gastos por intereses pagados | | | | |
| Gastos por intereses devengados pero no pagados | | | | |
| Gastos consecuencia de deudores incobrables o de dudoso cobro | | | | |
| Dividendos y otros beneficios distribuidos | | | | 1.459.161,19 |
| Garantías y avales recibidos | | | | |
| Garantías y avales prestados | | | | |
| Remuneraciones e indemnizaciones | | | | |
| Aportaciones a planes de pensiones y seguros de vida | | | | |
| Prestaciones a compensar con instrumentos financieros propios | | | | |



| Saldos pendientes con partes vinculadas en el ejercicio 2018 | Entidad dominante | Otras empresas del grupo | Negocios conjuntos en los que la empresa sea uno de los partícipes | Empresas asociadas |
|--|-------------------|--------------------------|--|--------------------|
| A) ACTIVO NO CORRIENTE | | | | |
| 1. Inversiones financieras a largo plazo. | | | | |
| a. Instrumentos de patrimonio. | | | | 16.074.861,34 |
| b. Créditos a terceros | | | | |
| c. Valores representativos de deuda | | | | |
| d. Derivados. | | | | |
| e. Otros activos financieros. | | | | |
| B) ACTIVO CORRIENTE | | | | |
| 1. Deudores comerciales y otras cuentas a cobrar | | | | |
| a. Clientes por ventas y prestación de servicios a largo plazo. | | | | 4.918.128,20 |
| _ Correcciones valorativas por clientes de dudoso cobro a largo plazo | | | | |
| b. Clientes por ventas y prestación de servicios a corto plazo, de los cuales: | | | | |
| _ Correcciones valorativas por clientes de dudoso cobro a corto plazo | | | | |
| c. Deudores varios, de los cuales: | | | | |
| _ Correcciones valorativas por otros deudores de dudoso cobro | | | | |
| d. Personal | | | | |
| e. Accionistas (socios) por desembolsos exigidos | | | | |
| 2. Inversiones financieras a corto plazo | | | | 23.444.067,01 |
| a. Instrumentos de patrimonio. | | | | |
| b. Créditos de los cuales: | | | | |
| _ Correcciones valorativas por créditos de dudoso cobro | | | | |
| c. Valores representativos de deuda | | | | |
| d. Derivados. | | | | |
| e. Otros activos financieros. | | | | 3.510.395,43 |
| C) PASIVO NO CORRIENTE | | | | |
| 1. Deudas a largo plazo. | | | | |
| a. Obligaciones y otros valores negociables. | | | | |
| b. Deudas con entidades de crédito. | | | | |
| c. Acreedores por arrendamiento financiero. | | | | |
| d. Derivados. | | | | |
| e. Otros pasivos financieros. | | | | |
| 2. Deudas con características especiales a largo plazo | | | | |
| D) PASIVO CORRIENTE | | | | |
| 1. Deudas a corto plazo. | | | | |
| a. Obligaciones y otros valores negociables. | | | | |
| b. Deudas con entidades de crédito. | | | | |
| c. Acreedores por arrendamiento financiero. | | | | |
| d. Derivados. | | | | |
| e. Otros pasivos financieros. | | | | 776.029,99 |
| 2. Deudas con características especiales a corto plazo | | | | |
| 3. Acreedores comerciales y otras cuentas a pagar | | | | |
| a. Proveedores a largo plazo | | | | |
| b. Proveedores a corto plazo | | | | |
| c. Acreedores varios | | | | 163.645,66 |
| d. Personal | | | | |
| e. Anticipos de clientes | | | | |

| Operaciones con partes vinculadas en el ejercicio 2018 | Entidad dominante | Otras empresas del grupo | Negocios conjuntos en los que la empresa sea uno de los partícipes | Empresas asociadas |
|---|-------------------|--------------------------|--|--------------------|
| Ventas de activos corrientes, de las cuales: | | | | |
| Beneficios (+) / Pérdidas (-) | | | | |
| Ventas de activos no corrientes, de las cuales: | | | | |
| Beneficios (+) / Pérdidas (-) | | | | |
| Compras de activos corrientes | | | | |
| Compras de activos no corrientes | | | | |
| Prestación de servicios, de la cual: | | 2.244.622,29 | | 2.264.795,11 |
| Beneficios (+) / Pérdidas (-) | | | | |
| Recepción de servicios | | | | |
| Contratos de arrendamiento financiero, de los cuales: | | | | |
| Beneficios (+) / Pérdidas (-) | | | | |
| Transferencias de investigación y desarrollo, de los cuales: | | | | |
| Beneficios (+) / Pérdidas (-) | | | | |
| Ingresos por intereses cobrados | | | | |
| Ingresos por intereses devengados pero no cobrados | | | | 525.815,63 |
| Gastos por intereses pagados | | | | |
| Gastos por intereses devengados pero no pagados | | | | |
| Gastos consecuencia de deudores incobrables o de dudoso cobro | | | | |
| Dividendos y otros beneficios distribuidos | | | | 1.313.185,54 |
| Garantías y avales recibidos | | | | |
| Garantías y avales prestados | | | | |
| Remuneraciones e indemnizaciones | | | | |
| Aportaciones a planes de pensiones y seguros de vida | | | | |
| Prestaciones a compensar con instrumentos financieros propios | | | | |

Las transacciones con empresas vinculadas se han mantenido con las sociedades:

Solten II Granadilla, S.A. por servicios administrativos y de gestión, así como de operación y mantenimiento de una planta fotovoltaica, entre otros.

EVM2 Energías Renovables SL, por los conceptos de operación y mantenimiento de planta fotovoltaica y servicios administrativos y de gestión.

Energía Verde de la Macaronesia, SL, por los conceptos de operación y mantenimiento de planta fotovoltaica y servicios administrativos y de gestión.

Eólicas de Tenerife AIE, por los conceptos de operación y mantenimiento del parque eólico de 4.8 MW, así como las tareas de administración y gestión de la Agrupación y el arriendo de los terrenos necesarios para la instalación del parque eólico.

Instituto Tecnológico y de Telecomunicaciones de Tenerife, SL., por el uso de instalaciones, servicios administrativos y gastos de oficina

Se mantienen diversos préstamos a esta Sociedad por un total de 18.500.000,00€ .Los intereses se calculan utilizando precios de mercado para operaciones de similares características.

Canarias Submarine Link, por los servicios operación y mantenimiento de la red, de alquiler de salas CPD D-ALIX, servicios de interconexión en la sala del CPD, servicio NSC, servicios administrativos, contabilidad, gestión económica y fiscal así como otros suministros.

Canalink Africa, por el alquiler de sala CPD D-Alix así como otros servicios diversos.

Instituto Volcanológico de Canarias, SA, por el uso de servicios administrativos, gastos oficina y otros servicios de apoyo a proyectos.

Agencia Insular de la Energía de Tenerife, por los servicios prestados de carácter administrativo, laboral, contable, fiscal, uso de instalaciones y servicios de catering, así como los servicios recibidos por ITER de esta entidad en el marco de diversos proyectos de E.R., y diversificación energética.

Cabildo Insular de Tenerife, por el arrendamiento de sala técnica en CPD D-ALIX así como soporte técnico y suministro de energía.

Todas estas operaciones se efectúan de acuerdo a la normativa fiscal nacional regulatoria para este tipo de transacciones entre empresas vinculadas. Se aplican márgenes de mercado, al estar en línea con los resultantes de otras operaciones de las mismas características con partes no vinculadas.

23.-HECHOS POSTERIORES AL CIERRE

Con fecha 14 de marzo de 2020, el gobierno a través del Real Decreto 463/2020, declaró el Estado de Alarma para la gestión de la situación de crisis sanitaria ocasionada por el COVID-19 con el objeto de adoptar medidas para proteger la salud y seguridad de los ciudadanos, afectando a todo el territorio nacional y una duración de quince días naturales inicialmente. Con fecha 17 de marzo de 2020, El Consejo de Ministros aprobó el Real Decreto-ley 8/2020, de 17 de marzo, de medidas urgentes extraordinarias para hacer frente al impacto económico y social del COVID-19, aprobando un paquete económico y social de gran alcance y magnitud, con el objetivo de contribuir a evitar un impacto económico prolongado más allá de la crisis sanitaria, dando prioridad a la protección de las familias, autónomos y empresas más directamente afectadas.

Se han tomado medidas para proteger al personal, minimizando su presencia física en la Sociedad, manteniendo activos los servicios esenciales y fomentando la prestación de servicios mediante teletrabajo.


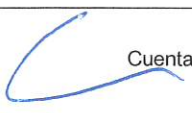

La Dirección no considera necesario llevar a cabo de forma temporal reducciones de empleo.

No existe dependencia de proveedores que pueda generar incumplimientos en los trabajos desarrollados.

La Dirección ha evaluado que los ingresos y gastos no se van a variar de forma significativa por estas circunstancias, y que van a poder atender a las obligaciones en el corto plazo.

La Dirección considera que no existe riesgo de incumplir el principio de empresa en funcionamiento, dado que los ingresos de la Sociedad provienen principalmente de la venta de energía generada por instalaciones renovables que continuarán percibiéndose en su totalidad. Se estima una reducción del 60 % en los ingresos derivados del alquiler de viviendas bioclimáticas, no obstante, esta facturación supone un porcentaje muy bajo de la cifra de negocios de la empresa. Adicionalmente, en los proyectos de investigación y divulgación en los que se han concedido subvenciones por administraciones públicas, se solicitará una prórroga extraordinaria de ejecución dado que diversas tareas, debido al estado de alerta, han sido suspendidas.

Mesa de trabajo



A excepción de lo indicado en los párrafos anteriores, no se han producido otros acontecimientos significativos desde el 31 de diciembre de 2019 hasta la fecha de formulación de estas cuentas anuales abreviadas que, afectando a las mismas, no se hubiera incluido en ellas, o cuyo conocimiento pudiera resultar útil a un usuario de las mismas.

24. INFORMACIÓN SEGMENTADA

La distribución de la cifra de negocios de la Sociedad por categoría de actividades se detalla en el siguiente cuadro:

| Descripción de la actividad | Cifra de Negocios | |
|---|----------------------|---------------------|
| | Ejercicio 2019 | Ejercicio 2018 |
| Producción y mantenimiento energía Fotovoltaica | 3.931.631,92 | 4.098.630,66 |
| Producción y mantenimiento energía Eólica | 10.732.375,83 | 419.574,82 |
| Mantenimiento y desarrollo informático | 2.978.704,76 | 3.075.571,01 |
| Resto de actividades | 1.048.531,86 | 890.665,21 |
| TOTAL | 18.691.244,37 | 8.484.441,70 |



Informe de Gestión

El Instituto Tecnológico y de Energías Renovables, S.A. (ITER) tiene como actividad principal la promoción, desarrollo y potenciación de actividades científicas, técnicas y económicas en el campo tecnológico y en el de las energías renovables que contribuyen a disminuir la dependencia del petróleo importado, conseguir precios estables y competitivos de la energía y garantizar suministros energéticos mínimos para la producción y elevación de agua potable ante situaciones excepcionales.

1.- EVOLUCION DE LOS NEGOCIOS

Durante el ejercicio 2019 se ha alcanzado un volumen de negocio de 18.691.244,37 euros lo que supone un aumento de 10.206.802,67 euros respecto al año anterior. Este significativo incremento se debe a la entrada en funcionamiento de tres nuevos parques eólicos ubicados en Arico y Granadilla de Abona de 53,6 MW de potencia nominal. Los resultados obtenidos se pueden resumir mediante las siguientes cifras:

| | |
|-------------------------------|--------------------|
| Beneficios de la explotación: | 4.584.376,16 euros |
| Resultados del ejercicio: | 6.508.782,84 euros |

El número medio de empleados ha subido ligeramente con respecto al ejercicio anterior, pero se estructura de forma diferente. Se eleva el número de trabajadores técnicos o del área de investigación debido al incremento del número de proyectos subvencionados, pero disminuye el personal de mantenimiento y obras debido a la finalización de la ejecución parcial de las obras de los parques eólicos. Las expectativas para el año 2020 son el mantenimiento de la cifra de negocios en relación a la del año anterior.

2.- INVESTIGACION Y DESARROLLO

La Sociedad ha realizado actividades relacionadas con la Investigación y Desarrollo (I+D) acorde a su objeto social durante el ejercicio.

3.- ACONTECIMIENTOS SIGNIFICATIVOS OCURRIDOS POSTERIORES AL CIERRE DEL EJERCICIO.

Con fecha 14 de marzo de 2020, el gobierno a través del Real Decreto 463/2020, declaró el Estado de Alarma para la gestión de la situación de crisis sanitaria ocasionada por el COVID-19 con el objeto de adoptar medidas para proteger la salud y seguridad de los ciudadanos, afectando a todo el territorio nacional y una duración de quince días naturales inicialmente. Con fecha 17 de marzo de 2020, El Consejo de Ministros aprobó el Real Decreto-ley 8/2020, de 17 de marzo, de medidas urgentes extraordinarias para hacer frente al impacto económico y social del COVID-19, aprobando un paquete económico y social de gran alcance y magnitud, con el objetivo de contribuir a evitar un impacto económico prolongado más allá de la crisis sanitaria, dando prioridad a la protección de las familias, autónomos y empresas más directamente afectadas.

Se han tomado medidas para proteger al personal, minimizando su presencia física en la Sociedad, manteniendo activos los servicios esenciales y fomentando la prestación de servicios mediante teletrabajo.

La Dirección no considera necesario llevar a cabo de forma temporal reducciones de empleo.

No existe dependencia de proveedores que pueda generar incumplimientos en los trabajos desarrollados.

La Dirección ha evaluado que los ingresos y gastos no se van a variar de forma significativa por estas circunstancias, y que van a poder atender a las obligaciones en el corto plazo.

La Dirección considera que no existe riesgo de incumplir el principio de empresa en funcionamiento, dado que los ingresos de la Sociedad provienen principalmente de subvenciones concedidas por administraciones públicas, y que se continuarán ejecutando y justificando. No obstante, en varios proyectos se solicitará una prórroga extraordinaria de ejecución dado que algunas de las tareas, debido al estado de alerta, han sido suspendidas.

A excepción de lo indicado en los párrafos anteriores, no se han producido otros acontecimientos significativos desde el 31 de diciembre de 2019 hasta la fecha de formulación de estas cuentas anuales abreviadas que, afectando a las mismas, no se hubiera incluido en ellas, o cuyo conocimiento pudiera resultar útil a un usuario de las mismas.

4.- ADQUISICION DE ACCIONES PROPIAS

Según acuerdo del Consejo de administración del 13 de noviembre de 2014 y autorización de la Junta General de Accionistas de esa misma fecha se materializó mediante contrato de compra-venta elevado a escritura pública el 16 de diciembre de 2014 la compra de régimen de autocartera de las acciones propiedad de Caixa Bank.

Tras esta operación la sociedad posee en autocartera 16.057 acciones de la Clase B, que representan un 2,84% de su capital social. Dichas acciones se han adquirido a un precio de 124,55 euros por acción (60,10 de valor nominal y el resto prima de emisión), lo que ha supuesto un compromiso de desembolso de 2 millones de euros. El motivo de la adquisición

de acciones propias ha sido convertir el capital social del ITER en 100% público por las ventajas estratégicas que ello conllevará para la empresa.

La Junta extraordinaria y universal de 27 marzo de 2019 aprueba reducir el capital social de la Sociedad por amortización de acciones propias en autocartera por importe de 965.025,70 € correspondiente a 16.057 acciones en régimen de autocartera con número 167.92 a 184.038 ambos inclusive, de 60,10 € de valor nominal.

Esta operación queda pendiente de registro al cierre del ejercicio

5.- INSTRUMENTOS FINANCIEROS


Adicionalmente no se considera que exista posible riesgo de cambio dado que prácticamente la totalidad de transacciones se hace en la zona euro.

6.- RIESGOS E INCERTIDUMBRES












No se tiene constancia de riesgos o incertidumbres significativas que puedan afectar al negocio.

7.- PERIODO MEDIO DE PAGO

El periodo medio de pago de la Sociedad es de 67,69 días.



Handwritten signatures in blue ink, including a large signature on the left, a signature in the center with the text 'M. S. S. S.', and several other signatures on the right and bottom.

| CUENTAS ANUALES DE 2019 FORMULADAS POR EL CONSEJO DE ADMINISTRACIÓN EN SU SESIÓN DE 01/06/2020 | |
|--|---|
| D. PEDRO M. MARTÍN DOMÍNGUEZ Presidente |  |
| Dña. MARÍA ELENA RODRÍGUEZ HENRÍQUEZ Consejera Delegada |  |
| D. EDUARDO BALLESTEROS RUÍZ BENÍTEZ DE LUGO. Consejero Delegado |  |
| D. JOSÉ CLEMENTE DIAZ GÓMEZ |  |
| D. ENRIQUE ARRIAGA ÁLVAREZ |  |
| D. JAVIER RODRÍGUEZ MEDINA | Javier R.M.  |
| D. GABRIEL MEGIAS MARTINEZ ITC, S.A. |  |
| D. JOSÉ GREGORIO MARTÍN PLATA | No firmo dado que ya no es consejero de la sociedad |
| Dña. DORA MARTÍN BRITO DORA GONZÁLEZ BRITO |  |
| Dña. MARÍA JOSÉ BELDA DÍAZ | Maria José Belda Díaz  |
| Dña. MARÍA RUTH ACOSTA TRUJILLO |  |
| D. VALENTÍN GONZÁLEZ ÉVORA |  ASISTENTE |

