



## Comisionado de Transparencia de Canarias

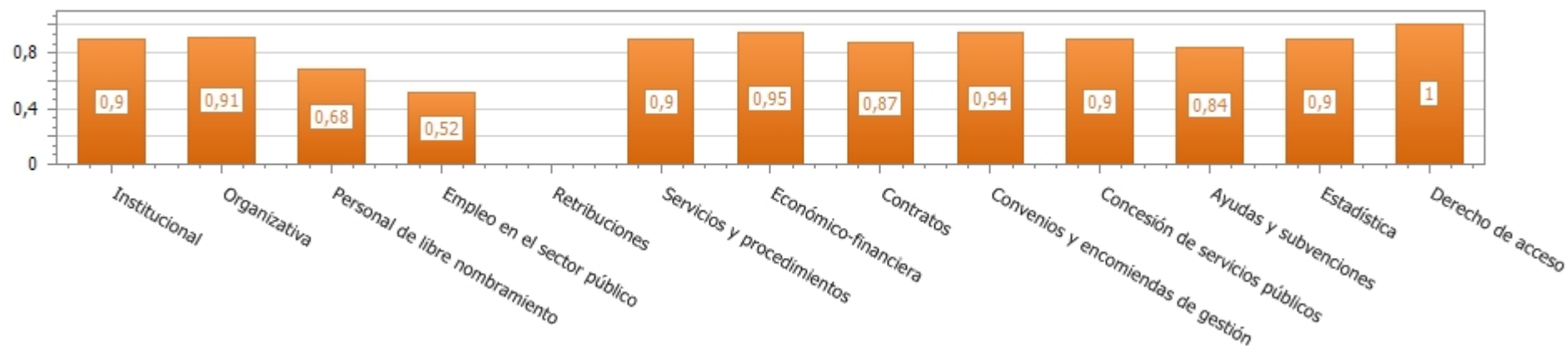
### Resumen Resultado de la Evaluación de Transparencia

#### Instituto Tecnológico de Energías Renovables, S.A. (ITER) 2018

#### AUTOEVALUACIÓN ITCanarias

ICIO (Max. 1)	0,8
ICS (Max. 1)	0,75
<b>ICPA (Max. 10)</b>	<b>7,85</b>
ITV (Max. 1)	0,9
<b>ITCanarias (Max. 10)</b>	<b>8,75</b>

#### Puntuación ICIO por tipo de información





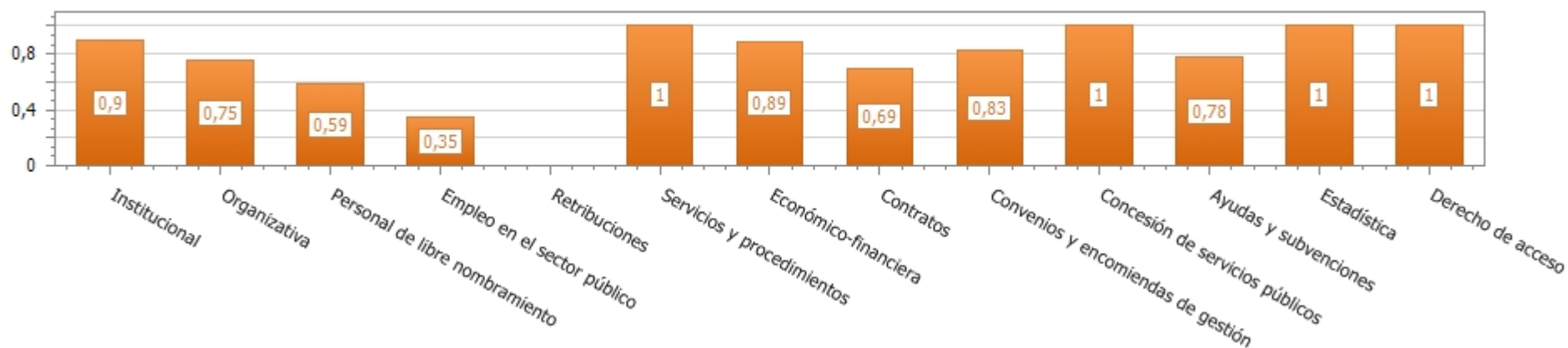
## Comisionado de Transparencia de Canarias

### Resumen Resultado de la Evaluación de Transparencia

#### EVALUACIÓN ITCanarias

ICIO (Max. 1)	0,71
ICS (Max. 1)	0,75
<b>ICPA (Max. 10)</b>	<b>7,22</b>
ITV (Max.1)	0,9
<b>ITCanarias (Max. 10)</b>	<b>8,12</b>

#### Puntuación ICIO por tipo de información





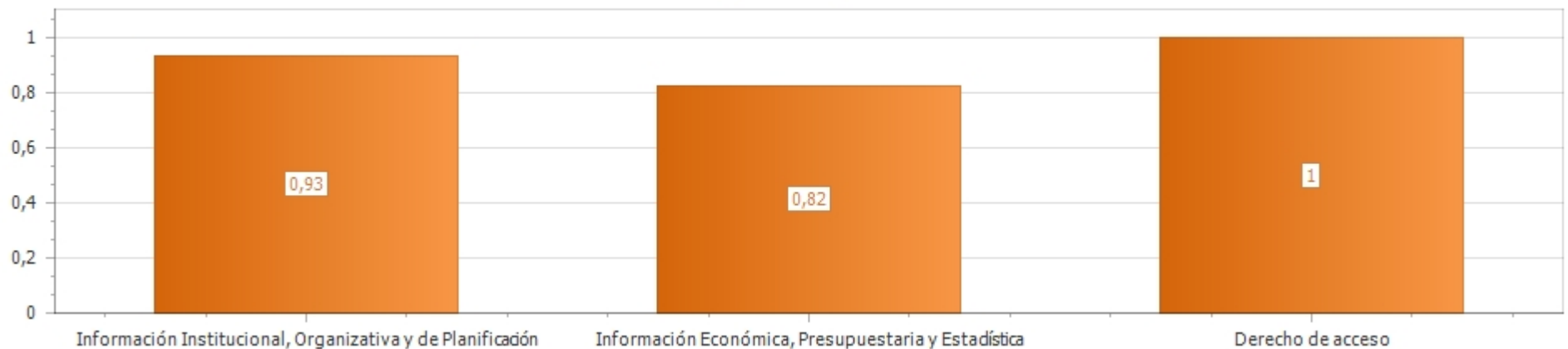
## Comisionado de Transparencia de Canarias

### Resumen Resultado de la Evaluación de Transparencia

#### AUTOEVALUACIÓN LEY ESTATAL

ICIO (Max. 1)	0,83
ICS (Max. 1)	0,67
<b>ICPA (Max. 10)</b>	<b>7,82</b>

#### Puntuación ICIO por tipo de información





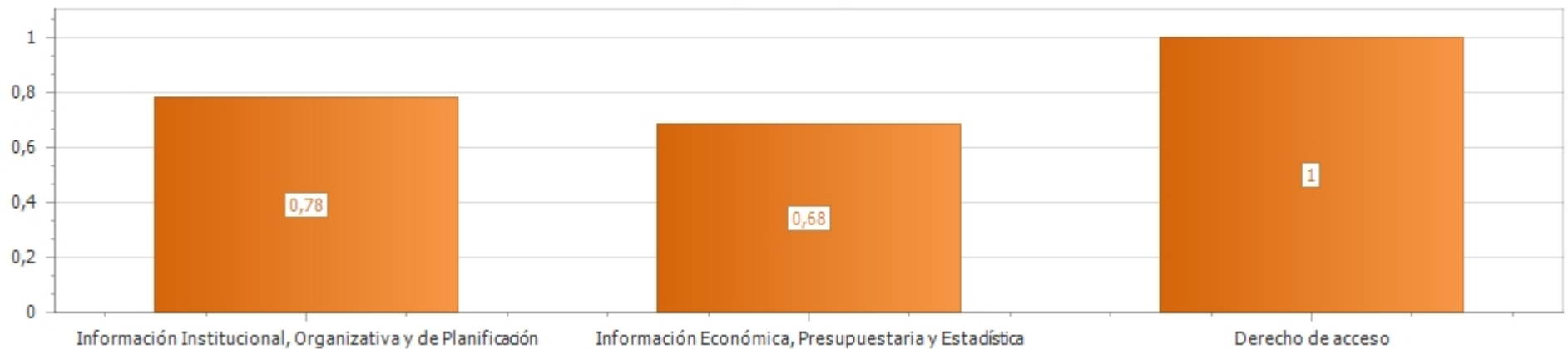
## Comisionado de Transparencia de Canarias

### Resumen Resultado de la Evaluación de Transparencia

#### EVALUACIÓN LEY ESTATAL

ICIO (Max. 1)	0,71
ICS (Max. 1)	0,67
<b>ICPA (Max. 10)</b>	<b>6,98</b>

#### Puntuación ICIO por tipo de información





## Comisionado de Transparencia de Canarias

### Resumen Resultado de la Evaluación de Transparencia

---

#### SOLICITUDES DE DERECHO DE ACCESO A LA INFORMACIÓN

---

Número total de solicitudes	
Resueltas	0
Pendientes	0
Total solicitudes a resolver	0

Número total de solicitudes por tipo de información	
	Número de solicitudes